



SYNTHÈSE des COMPTES



Module informatisé de publication des comptes annuels

Administration communale d' : **AUBANGE**

Adresse de l'administration: Rue Haute - 22
6791 ATHUS
www.aubange.be

Date d'arrêt du compte par le conseil: 04/05/2026

Date d'approbation de la Tutelle: 15/06/2026

Type document: Compte

Exercice: 2025

Directeur Général: Adrien LESPAGNARD (F.F.)

Tél: 063 38 12 52

Fax: 063 38 52 87

Email: directeurgeneral@aubange.be

Directeur Financier: Antoine MONHONVAL

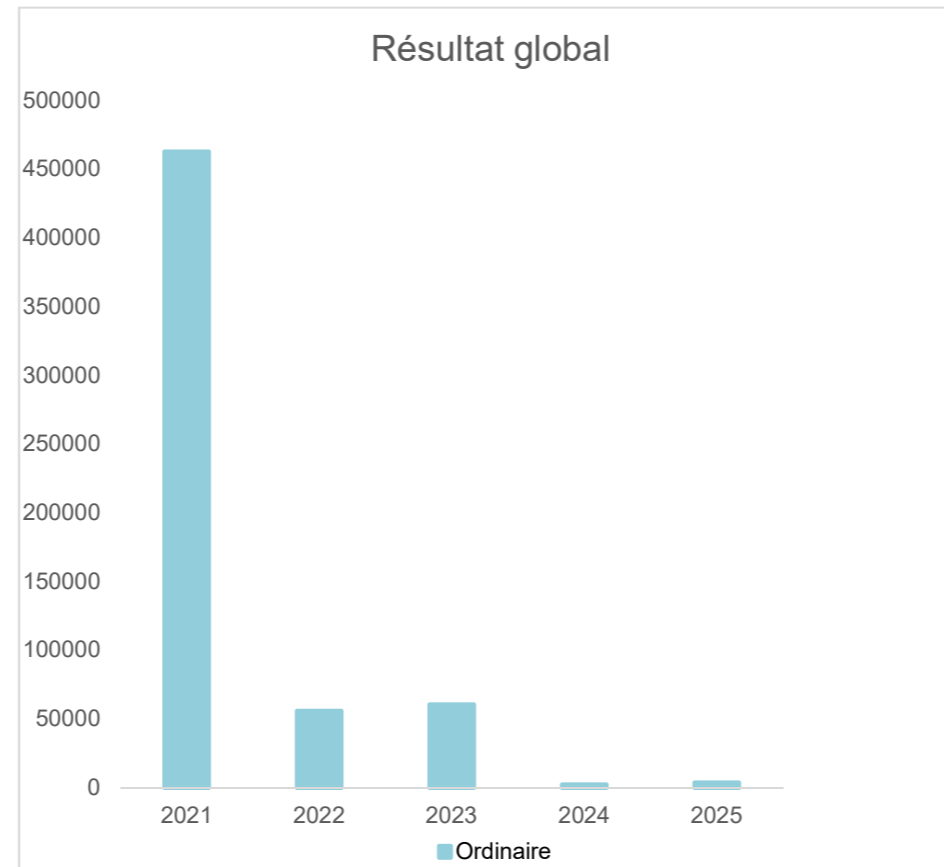
Tél: 063 38 09 42

Fax: 063 38 05 10

Email: directeurfinancier@aubange.be

		Evolution du résultat budgétaire ordinaire				
		Compte	Compte	Compte	Compte	Compte
Exercices:		2021	2022	2023	2024	2025
Résultats	Exercice Propre*	48.648	331.472	2.475.572	293.333	776.942
Résultat global* (avec exercices antérieurs et prélèvements)		462.382	55.854	60.406	2.288	3.717

* Montant arrondi à l'euro



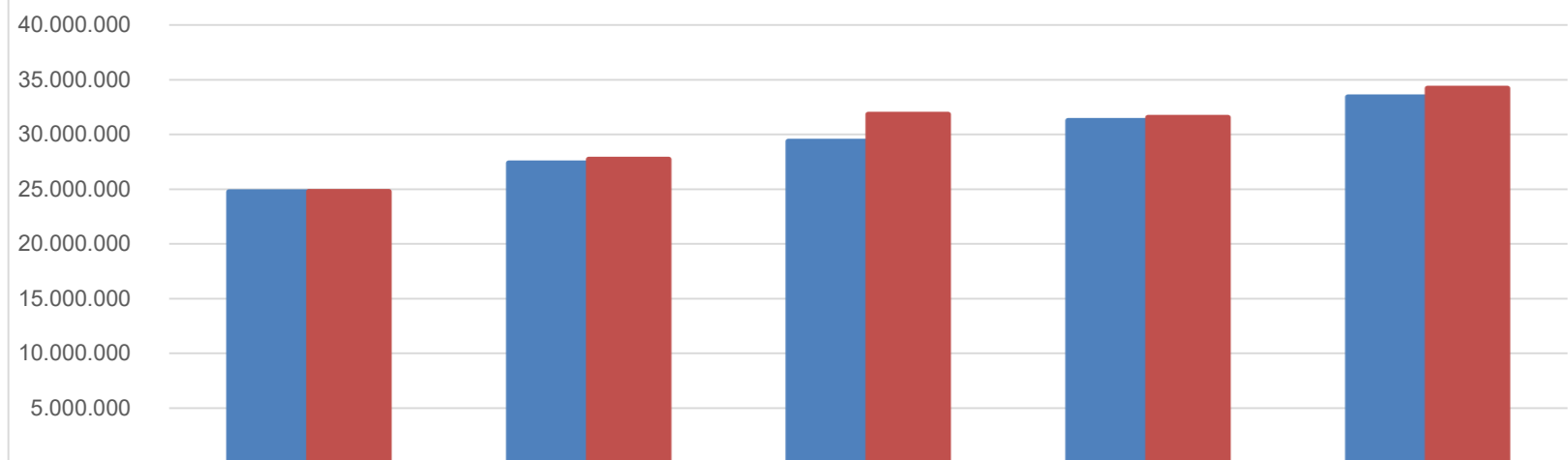
Ventilation économique des dépenses et des recettes ordinaires					
	Compte	Compte	Compte	Compte	Compte
Dépenses ordinaires (engagements actés aux comptes)					
Exercices:	2021	2022	2023	2024	2025
Personnel	8.919.700,32	9.937.517,50	11.055.981,83	11.697.913,29	12.432.331,66
Fonctionnement	4.202.753,01	4.684.074,27	5.060.252,99	5.286.893,46	5.960.912,36
Transferts	6.716.640,03	6.860.894,15	7.861.165,35	9.750.671,21	10.472.394,53
Dette	3.573.964,65	3.965.631,51	4.509.410,74	4.492.718,85	4.414.456,27
Prélèvements (hors 060)	1.310.000,00	1.915.000,00	865.000,00	20.000,00	130.000,00
Total (exercice propre)*	24.723.058	27.363.117	29.351.811	31.248.197	33.410.095
Exercices antérieurs	570.480,50	507.908,35	536.701,49	439.987,04	1.034.363,21
Prélèvements	164.006,28	790.413,52	2.441.849,56	198.343,34	14.466,16
Total général*	25.457.545	28.661.439	32.330.362	31.886.527	34.458.924

* Montant arrondi à l'euro

Recettes ordinaires (Droits actés aux comptes)					
Exercices:	2021	2022	2023	2024	2025
Prestation	1.400.952,12	1.525.008,84	1.521.352,91	1.379.980,95	1.563.053,76
Transferts	22.396.854,73	25.350.319,68	29.436.718,19	29.052.457,99	31.139.217,20
Dette	823.898,97	819.261,30	869.312,19	1.034.091,33	960.693,57
Prélèvements	150.000,00	0,00	0,00	75.000,00	524.072,43
Total (exercice propre)*	24.771.706	27.694.590	31.827.383	31.541.530	34.187.037
Exercices antérieurs	1.088.220,91	937.703,11	563.384,94	347.284,84	228.113,37
Prélèvements	60.000,00	85.000,00	0,00	0,00	47.490,78
Total général*	25.919.927	28.717.293	32.390.768	31.888.815	34.462.641

* Montant arrondi à l'euro

Evolution des recettes et des dépenses ordinaires (exercice propre)



2021

2022

2023

2024

2025

■ Dépenses ordinaires (engagements actés aux comptes)

■ Recettes ordinaires (Droits actés aux comptes)

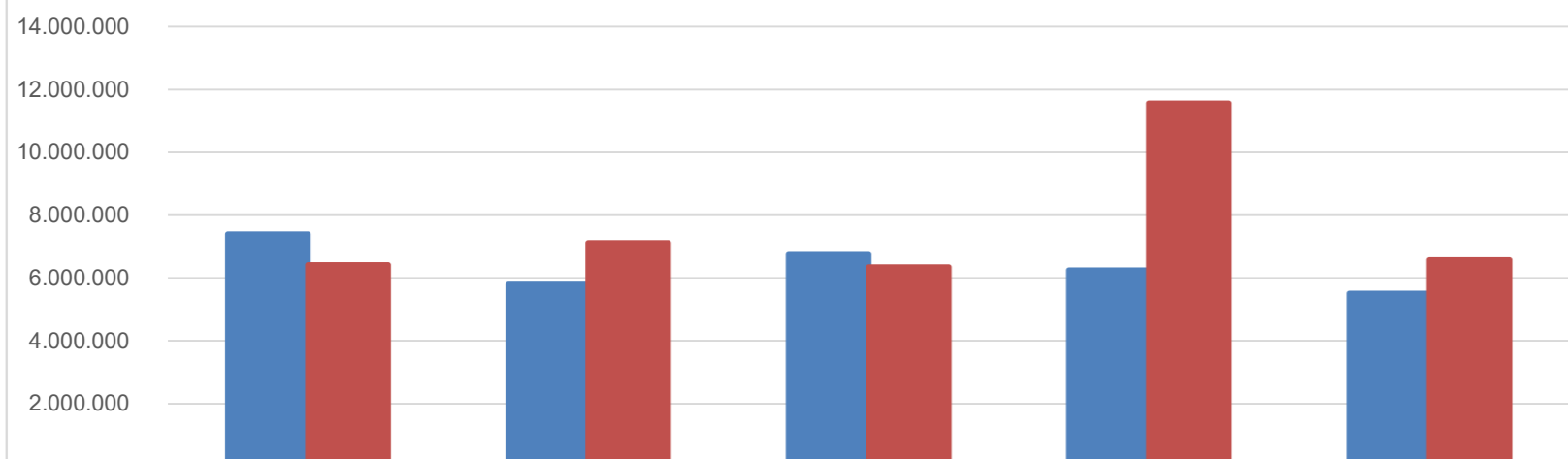
Ventilation économique des dépenses et des recettes extraordinaires					
	Compte	Compte	Compte	Compte	Compte
Dépenses extraordinaires (engagements actés aux comptes)					
Exercices:	2021	2022	2023	2024	2025
Transferts	349.899,49	21.246,71	75.904,79	681.774,60	345.317,70
Investissements	6.979.649,91	5.756.593,51	6.521.444,50	5.544.707,66	4.143.031,17
Dette	65.925,00	16.425,00	143.897,01	18.125,00	1.018.125,00
Prélèvements	0,00	0,00	0,00	0,00	0,00
	0,00	0,00	0,00	0,00	0,00
Total (exercice propre)*	7.395.474	5.794.265	6.741.246	6.244.607	5.506.474
Exercices antérieurs	4.836.083,34	10.337.928,12	8.824.070,63	9.582.419,80	10.388.804,81
Prélèvements	2.204.361,85	2.217.961,70	1.220.914,68	6.643.952,50	1.625.842,72
Total général*	14.435.920	18.350.155	16.786.232	22.470.980	17.521.121

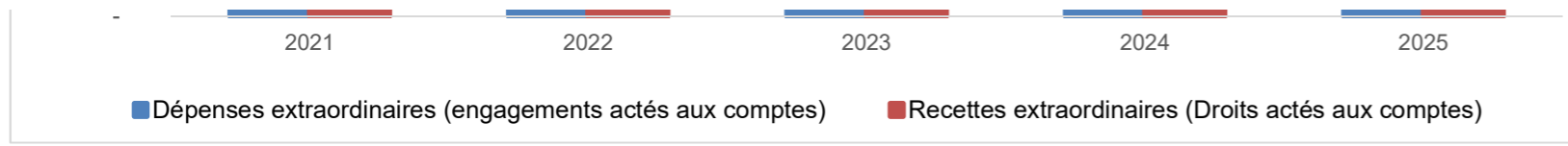
* Montant arrondi à l'euro

Recettes extraordinaires (Droits actés aux comptes)					
Exercices:	2021	2022	2023	2024	2025
Transferts	1.379.003,14	2.531.081,70	1.550.452,11	6.417.465,40	2.164.960,30
Investissements	530.254,57	502.562,00	618.971,05	476.198,80	416.439,00
Dette	4.506.414,87	4.082.850,01	4.180.309,26	4.667.435,84	3.990.503,12
Prélèvements	0,00	0,00	0,00	0,00	0,00
Total (exercice propre)*	6.415.673	7.116.494	6.349.732	11.561.100	6.571.902
Exercices antérieurs	7.383.639,29	9.198.127,38	7.949.713,38	7.478.289,38	8.615.307,32
Prélèvements	2.048.131,66	1.484.206,59	2.773.023,84	2.951.029,92	3.604.856,61
Total général*	15.847.444	17.798.828	17.072.470	21.990.419	18.792.066

* Montant arrondi à l'euro

Evolution des recettes et des dépenses extraordinaires (exercice propre)





Ventilation fonctionnelle					
Evolution des dépenses ordinaires (exercice propre)					
	Compte	Compte	Compte	Compte	Compte
	2021	2022	2023	2024	2025
0 Recettes et dépenses générales	704.089,51	1.045.908,15	2.564.635,25	299.974,56	117.010,79
1 Administration générale	6.714.577,23	8.031.176,23	8.413.947,35	8.536.195,25	8.690.545,09
3 Sécurité	3.328.333,17	3.467.896,74	3.711.588,00	3.822.586,35	3.847.036,97
4 Voiries-communications	2.591.996,38	2.716.887,24	3.260.236,01	3.266.210,56	3.437.441,24
5 Industrie - commerce	243.539,85	222.472,15	268.232,50	266.188,55	269.671,40
6 Sylviculture- Agriculture	148.345,32	169.672,71	176.715,81	57.428,85	58.178,93
70>75 Enseignement	912.134,28	1.238.153,69	1.308.099,49	1.233.888,31	1.319.153,10
76>77 Culture et sports	3.293.749,62	4.193.842,83	4.383.220,33	5.417.047,95	6.116.548,11
78 Radio, télévision, presse	0,00	0,00	0,00	0,00	0,00
79 Culte	180.582,88	142.134,16	151.296,29	136.916,27	128.563,29
80>86 Action Sociale	3.117.116,64	3.003.380,48	3.515.425,72	3.898.555,26	3.985.127,45
87 Santé publique et hygiène	3.076.802,26	3.143.433,84	3.037.267,80	3.332.175,32	4.131.805,44
90>92 Logement	78.012,85	140.606,64	175.668,83	188.954,66	274.214,05
93 Aménagement du territoire	497.784,30	637.966,09	827.327,09	990.418,26	1.049.265,12

Ventilation fonctionnelle					
Evolution des recettes ordinaires (exercice propre)					
	Compte	Compte	Compte	Compte	Compte
	2021	2022	2023	2024	2025
0 Recettes et dépenses générales	20.428.925,13	24.692.593,85	27.595.059,07	27.913.430,75	30.303.379,90
1 Administration générale	1.228.895,56	762.112,80	950.518,37	770.830,49	976.289,87
3 Sécurité	59.466,78	45.269,15	62.503,99	65.959,01	121.557,87
4 Voiries-communications	230.927,68	195.479,52	618.042,91	204.163,66	209.121,50
5 Industrie - commerce	1.054.437,04	991.731,39	993.758,89	996.772,41	994.661,23
6 Sylviculture- Agriculture	452.076,48	415.030,03	379.576,66	399.746,44	287.684,56
70>75 Enseignement	460.985,06	614.306,24	680.429,76	727.447,43	779.114,87
76>77 Culture et sports	642.731,78	486.808,37	529.253,53	467.748,34	507.442,39
78 Radio, télévision, presse	0,00	0,00	0,00	0,00	0,00
79 Culte	0,00	0,00	0,00	0,00	0,00
80>86 Action Sociale	157.741,01	129.485,17	118.098,55	111.099,03	110.555,32
87 Santé publique et hygiène	230.610,61	20.753,05	32.331,03	65.458,34	29.397,15
90>92 Logement	17.412,63	0,00	162.525,00	0,00	0,00
93 Aménagement du territoire	113.127,47	64.077,00	82.535,00	75.950,00	44.870,00

Ventilation fonctionnelle					
Evolution des dépenses extraordinaires (exercice propre)					
	Compte	Compte	Compte	Compte	Compte
	2021	2022	2023	2024	2025
0 Recettes et dépenses générales	2.204.361,85	2.217.961,70	1.228.411,69	6.643.952,50	1.625.842,72
1 Administration générale	543.549,77	392.299,09	690.341,08	531.652,39	1.144.319,51
3 Sécurité	0,00	0,00	0,00	0,00	0,00
4 Voiries-communications	4.574.431,50	2.927.389,51	1.891.887,95	4.161.307,94	1.717.483,62
5 Industrie - commerce	6.000,00	0,00	2.655,95	0,00	73.754,63
6 Sylviculture- Agriculture	15.000,00	4.696,81	24.269,77	7.186,65	12.453,28
70>75 Enseignement	526.045,38	90.068,06	126.256,40	48.670,20	218.516,65
76>77 Culture et sports	810.661,76	401.462,66	267.462,30	440.759,89	1.176.439,71
78 Radio, télévision, presse	0,00	0,00	0,00	0,00	0,00
79 Culte	27.478,91	41.411,65	143.905,40	4.801,12	12.204,03
80>86 Action Sociale	263.589,72	8.249,98	412.680,96	66.417,50	319.784,76
87 Santé publique et hygiène	119.410,73	105.695,94	426.301,17	166.983,41	270.642,13
90>92 Logement	5.165,19	105.100,86	0,00	0,00	0,00
93 Aménagement du territoire	504.141,44	1.717.890,66	2.747.988,31	816.828,16	560.875,55

Ventilation fonctionnelle					
Evolution des recettes extraordinaires (exercice propre)					
	Compte	Compte	Compte	Compte	Compte
	2021	2022	2023	2024	2025
0 Recettes et dépenses générales	8.402.724,71	11.538.179,61	10.681.847,37	10.429.319,30	12.479.009,09
1 Administration générale	439.219,33	333.946,01	287.000,00	375.369,24	1.108.076,85
3 Sécurité	0,00	0,00	0,00	0,00	0,00
4 Voiries-communications	3.393.662,35	3.342.733,70	1.546.722,42	2.484.540,58	1.154.668,00
5 Industrie - commerce	400.000,00	400.000,00	400.000,00	400.000,00	400.000,00
6 Sylviculture- Agriculture	0,00	7.000,00	10.000,00	10.000,00	0,00
70>75 Enseignement	375.678,29	21.478,00	148.595,24	781.327,55	6.527,96
76>77 Culture et sports	430.000,00	252.203,46	0,00	120.992,13	1.302.274,12
78 Radio, télévision, presse	0,00	0,00	0,00	0,00	0,00
79 Culte	0,00	0,00	0,00	0,00	0,00
80>86 Action Sociale	250.646,28	5.286,90	405.000,00	64.309,69	0,00
87 Santé publique et hygiène	65.000,00	70.000,00	8.303,62	608.798,55	0,00
90>92 Logement	0,00	0,00	0,00	0,00	0,00
93 Aménagement du territoire	1.061.466,33	1.708.000,00	3.536.611,14	6.715.762,30	2.341.510,33

BILAN**ACTIF**

	Codes	2025	2024
ACTIFS IMMOBILISES	21/28	138.994.539,61	134.006.658,62
I. Immobilisations incorporelles	21	0,00	0,00
II. Immobilisations corporelles	22/26	91.579.503,94	87.509.818,19
<u>Patrimoine immobilier</u>			
A. Terres et terrains non bâtis	220	19.970.960,24	18.974.566,91
B. Constructions et leurs terrains	221	30.177.174,87	31.788.030,61
C. Voiries	223	16.529.192,72	17.591.521,80
D. Ouvrages d'art	224	1.149.049,62	1.180.450,68
E. Cours et plans d'eau	226	206.959,60	209.943,42
<u>Patrimoine mobilier</u>			
F. Mobilier, matériel, équipements et signalisation routière.....	230/3	2.699.170,57	2.133.341,28
G. Patrimoine artistique et mobilier divers	234	120.695,27	120.695,27
<u>Autres immobilisations corporelles</u>			
H. Immobilisations en cours d'exécution	24	20.726.301,05	15.511.268,22
I. Droits réels d'emphythéoses et superficies.....	261	0,00	0,00
J. Immobilisations en location-financement	262/3	0,00	0,00
III. Subsidés d'investissements accordés	25	633.519,92	487.994,88
A. Aux entreprises privées	251	0,00	0,00
B. Aux ménages, ASBL et autres organismes	252	86.878,60	90.995,52
C. A l'Autorité supérieure.....	254	0,00	0,00
D. Aux autres pouvoirs publics	256	546.641,32	396.999,36
IV. Promesses de subsidés à recevoir, prêts	27	7.016.925,67	7.262.380,47
A. Promesse de subsidés à recevoir.....	270/4	6.980.243,80	7.225.698,60
B. Prêts accordés	275	36.681,87	36.681,87
V. Immobilisations financières	28	39.764.590,08	38.746.465,08
A. Participations et titres à revenus fixes	282/5	39.764.590,08	38.746.465,08
B. Cautionnements versés à plus d'un an	288	0,00	0,00
ACTIFS CIRCULANTS	30/58	15.875.184,83	20.399.626,08
VI. Stocks	301	0,00	0,00
VII. Créances à un an au plus	40/42	4.813.925,48	3.562.414,65
A. Débiteurs	40	1.245.126,15	1.177.710,18
B. Autres créances.....	41/42	3.568.799,33	2.384.704,47
1. T.V.A. et taxes additionnelles	411/2	333.174,33	125.797,10
2. Subsidés, dons et legs et emprunts	413	249.583,87	537.990,05
3. Intérêts, dividendes et ristournes	415	8.367,47	12.561,73
4. Créances diverses	416/8	2.885.942,00	1.616.931,60
C. Récupérations des remboursements d'emprunts.....	4251	91.731,66	91.423,99
D. Récupération des prêts.....	425/8	0,00	0,00
VIII. Opérations pour compte de tiers	48/A	0	0
IX. Comptes financiers	55/58	11.061.259,35	16.837.211,43
A. Placements de trésorerie à un an au plus	553	4.000.000,00	14.000.000,00
B. Valeurs disponibles	55	7.061.342,31	2.836.485,03
C. Paiements en cours.....	56/8	-82,96	726,40
X. Comptes de régularisation et d'attente	49/A	3.123.763,66	2.862.951,22
TOTAL DE L'ACTIF	21/58	157.993.488,10	157.269.235,92

BILAN				
PASSIF				
	Codes	2025	2024	
FONDS PROPRES				
	10/16	116.238.818,72	114.838.197,84	
I'. Capital	10	48.964.421,22	48.964.421,22	
II'. Résultats capitalisés	12	24.443.720,93	23.248.717,00	
III'. Résultats reportés	13	4.380.705,76	2.693.973,48	
A'. Des exercices antérieurs.....	1301	4.044.944,23	1.195.003,93	
B'. De l'exercice précédent.....	1302	-2.545.974,68	4.044.944,23	
C'. Du dernier exercice.....	1303	2.881.736,21	-2.545.974,68	
IV'. Réserves	14	8.058.326,21	10.070.364,72	
A'. Fonds de réserve ordinaire.....	14104	830.000,00	877.490,78	
B'. Fonds de réserve extraordinaire.....	14105	7.228.326,21	9.192.873,94	
V'. Subsides d'investissement, dons et legs reçus	15	26.026.644,60	25.101.648,99	
A'. Des entreprises privées	151	6.931,90	10.397,85	
B'. Des ménages, des A.S.B.L. et autres organismes	152	196.558,82	201.129,96	
C'. De l'Autorité supérieure	154	25.272.187,73	24.314.171,63	
D'. Des autres pouvoirs publics	156	550.966,15	575.949,55	
VI'. Provisions pour risques et charges	16	4.365.000,00	4.759.072,43	
DETTES				
	17/49	41.715.609,84	42.420.278,78	
VII'. Dettes à plus d'un an	17	33.379.514,09	32.545.169,62	
A'. Emprunts à charge de la commune	171/5	32.833.542,98	31.925.782,04	
B'. Emprunts à charge de l'Autorité supérieure.....	1714	545.971,11	619.387,58	
C'. Emprunts à charge de tiers.....	172	0,00	0,00	
D'. Dettes de location-financement.....	174	0,00	0,00	
E'. Emprunts publics	176	0,00	0,00	
F'. Dettes diverses à plus d'un an.....	177	0,00	0,00	
G'. Garanties reçues à plus d'un an.....	178	0,00	0,00	
VIII'. Dettes à un an au plus	43/6	8.342.687,87	9.792.042,66	
A'. Dettes financières.....	43	3.392.494,44	3.769.267,89	
1'. Remboursements d'emprunts	435	3.372.930,79	3.747.890,94	
2'. Charges financières des emprunts	436	19.563,65	21.376,95	
3'. Dettes sur comptes-courants.....	433	0,00	0,00	
B'. Dettes commerciales	44	4.209.468,71	4.328.027,04	
C'. Dettes fiscales, salariales et sociales	45	649.456,59	537.207,27	
D'. Dettes diverses	464/7	91.268,13	1.157.540,46	
IX'. Opérations pour compte de tiers	48/P	-6.592,12	83.066,50	
X'. Comptes de régularisation et d'attente	49/P	39.059,54	10.759,30	
TOTAL DU PASSIF	10/49	157.993.488,10	157.269.235,92	

COMPTE DE RESULTATS		Codes	2025	2024
I. Charges courantes				
A. Achats de matières	60	1.381.455,83	1.346.954,76	
B. Services et biens d'exploitation	61	4.956.580,46	4.029.640,32	
C. Frais de personnel	62	12.528.103,94	11.787.593,12	
D. Subsidés d'exploitation accordés	63	10.747.892,39	9.730.066,74	
E. Remboursements des emprunts	64	3.504.365,39	3.547.613,14	
F. Charges financières	65	915.354,09	947.743,42	
a. Charges financières des emprunts	651/6	910.090,88	945.103,98	
b. Charges financières diverses	657	0,00	1,73	
c. Frais de la gestion financière	658	5.263,21	2.637,71	
II. Sous-total (charges courantes)	60/65	34.033.752,10	31.389.611,50	
III. Boni courant (II' - II)		0,00	167.127,98	
IV. Charges résultant de la variation normale des valeurs de bilan, redressements et provisions				
A. Dotations aux amortissements	660	4.307.715,70	4.320.149,75	
B. Réductions annuelles de valeurs	661	0,00	0,00	
C. Réductions et variations des stocks	662/4	0,00	0,00	
D. Redressement des récupérations des remboursements d'emprunts	665	73.169,35	80.126,72	
E. Provisions pour risques et charges	666	30.927,57	-55.000,00	
F. Dotations aux amortissements des subsides d'investissement accordés	667	167.919,86	137.015,48	
V. Sous-total (charges non décaissées)	66	4.579.732,48	4.482.291,95	
VI. Total des charges d'exploitation (II + V)	60/66	38.613.484,58	35.871.903,45	
VII. Boni d'exploitation (VI' - VI)		151.023,97	870.113,75	
VIII. Charges exceptionnelles				
A. Du service ordinaire	671	168.853,49	151.313,35	
B. Du service extraordinaire	672	0,00	0,00	
C. Charges exceptionnelles non budgétées	673	0,00	0,00	
Sous-total (charges exceptionnelles)	67	168.853,49	151.313,35	
IX. Dotations aux réserves				
A. Du service ordinaire	685	14.466,16	198.343,34	
B. Du service extraordinaire	686	1.625.842,72	6.643.952,50	
Sous-total des dotations aux réserves	68	1.640.308,88	6.842.295,84	
X. Total des charges exceptionnelles et des dotations aux réserves (VIII + IX)	67/68	1.809.162,37	6.993.609,19	
XI. Boni exceptionnel (X' - X)		2.730.712,24	0,00	
XII. Total des charges (VI + X)		40.422.646,95	42.865.512,64	
XIII. Boni de l'exercice (XII' - XII)		2.881.736,21	0,00	
XIV. Affectation des bonis (XIII)				
A. Boni d'exploitation à reporter au bilan	69201	151.023,97	870.113,75	
B. Boni exceptionnel à reporter au bilan	69202	2.730.712,24	0,00	
Sous-total (affectation des résultats)	69	2.881.736,21	870.113,75	
XV. Contrôle de balance (XII + XIV = XV')		43.304.383,16	43.735.626,39	

COMPTE DE RESULTATS			
	Codes	2025	2024
I'. Produits courants			
A'. Produits de la fiscalité	70	9.890.593,76	8.962.169,72
B'. Produits d'exploitation	71	1.612.543,87	1.458.950,37
C'. Subsidés d'exploitation reçus et récupérations de charges de personnel	72/73	21.144.391,88	19.972.738,79
D'. Récupération des remboursements d'emprunts	74	73.169,35	80.126,72
E'. Produits financiers	75	1.028.369,12	1.082.753,88
a'. Récupération des charges financières des emprunts et des prêts accordés	751/5	27.678,71	48.662,55
b' Produits financiers divers	754/7	1.000.690,41	1.034.091,33
II'. Sous-total (produits courants)	70/75	33.749.067,98	31.556.739,48
III'. Mali courant (II - II')		284.684,12	0,00
IV'. Produits résultant de la variation normale des valeurs de bilan, redressements, travaux internes			
A'. Plus-values annuelles	761	304.735,71	445.734,65
B'. Variations des stocks	764	0,00	0,00
C'. Redressement des cptes des remb. des emprunts	765	3.504.365,39	3.547.613,14
D'. Réductions des subsides d'investissement, des dons et legs obtenus	767	1.206.339,47	1.191.929,93
E'. Travaux internes passés à l'immobilisé	769	0,00	0,00
V'. Sous-total (produits non encaissés)	76	5.015.440,57	5.185.277,72
VI'. Total des produits d'exploitation (II' + V')	70/76	38.764.508,55	36.742.017,20
VII'. Mali d'exploitation (VI - VI')		0,00	0,00
VIII'. Produits exceptionnels			
A'. Du service ordinaire	771	437.463,00	0,00
B'. Du service extraordinaire	772	450.064,22	495.300,67
C'. Produits exceptionnels non budgétés	773	0,00	131.190,17
Sous-total (produits exceptionnels)	77	887.527,22	626.490,84
IX'. Prélèvements sur les réserves			
A'. Du service ordinaire	785	47.490,78	0,00
B'. Du service extraordinaire	786	3.604.856,61	2.951.029,92
Sous-total des prélèvements sur réserves	78	3.652.347,39	2.951.029,92
X'. Total des produits exceptionnels et des prélèvements sur réserves (VIII' + IX')	77/78	4.539.874,61	3.577.520,76
XI'. Mali exceptionnel (X - X')		0,00	3.416.088,43
XII'. Total des produits (VI' + X')		43.304.383,16	40.319.537,96
XIII'. Mali de l'exercice (XII - XII')		0,00	2.545.974,68
XIV'. Affectation des malis (XIII')			
A'. Mali d'exploitation à reporter au bilan	79201	0,00	0,00
B'. Mali exceptionnel à reporter au bilan	79202	0,00	3.416.088,43
Sous-total (affectation des résultats)	79	0,00	3.416.088,43
XV'. Contrôle de balance (XII' + XIV' = XV)		43.304.383,16	43.735.626,39

Commentaires

Glossaire**Termes****Définitions:**

Exercice propre	L'exercice du document allant du 1er janvier au 31 décembre
Exercices antérieurs	Les opérations antérieures à l'exercice propre
Résultat global	Le boni ou le mali de l'exercice propre cumulé avec celui des exercices antérieurs
Dépenses de transfert	Dépenses effectuées à destination de tiers à la commune (d'autres institutions, organismes, ménages ..)
Recettes de transfert	Recettes en provenance de tiers (subsides, taxes, ...)
Recettes de prestation	Recettes découlant de services payants rendus par la commune, de locations, de droits d'entrée ...
Dépenses de prélèvements	Sommes prélevées sur les excédents budgétaires par la commune pour alimenter des fonds de réserves ordinaires ou extraordinaires (pour financer des dépenses d'investissement sur fonds propres) ou des provisions (pour faire face à des charges futures importantes)
Recettes de prélèvements	Utilisation des fonds de réserve et des provisions (constitués au moyen des dépenses de prélèvement)
Ordinaire	Les recettes et dépenses nécessaires au fonctionnement de la commune (taxes, subventions , salaires,électricité,fournitures,...)
Extraordinaire	Les dépenses et leurs moyens de financement afférentes aux investissements (travaux importants, rénovations, achat de matériel et de véhicules etc ...)