



SYNTHÈSE du BUDGET (avec M. B. approuvées)



Module informatisé de publication des budgets annuels

Administration communale d' : **AUBANGE**

Adresse de l'administration: Rue Haute - 22
6791 ATHUS
www.aubange.be

Date d'arrêt de la M.B. par le conseil: 04/05/2026

Date d'approbation de la Tutelle: 09/06/2026

Type document: MB1

Exercice: 2026

Directeur Général: Adrien LESPAGNARD (F.F.)

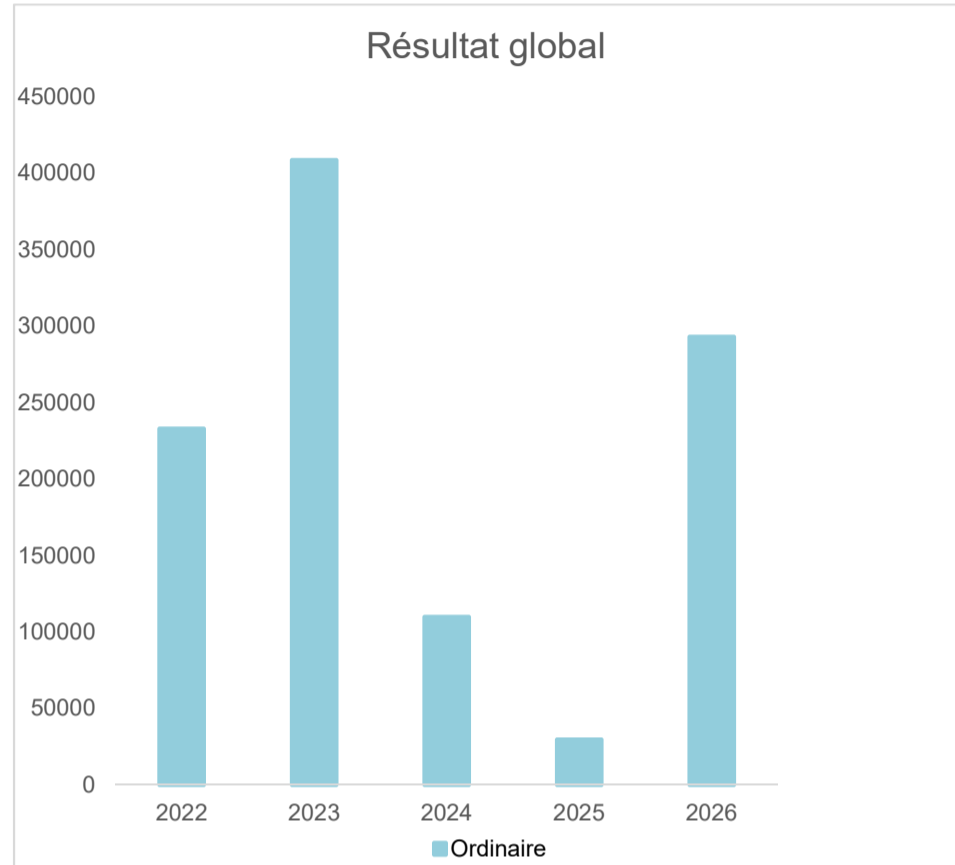
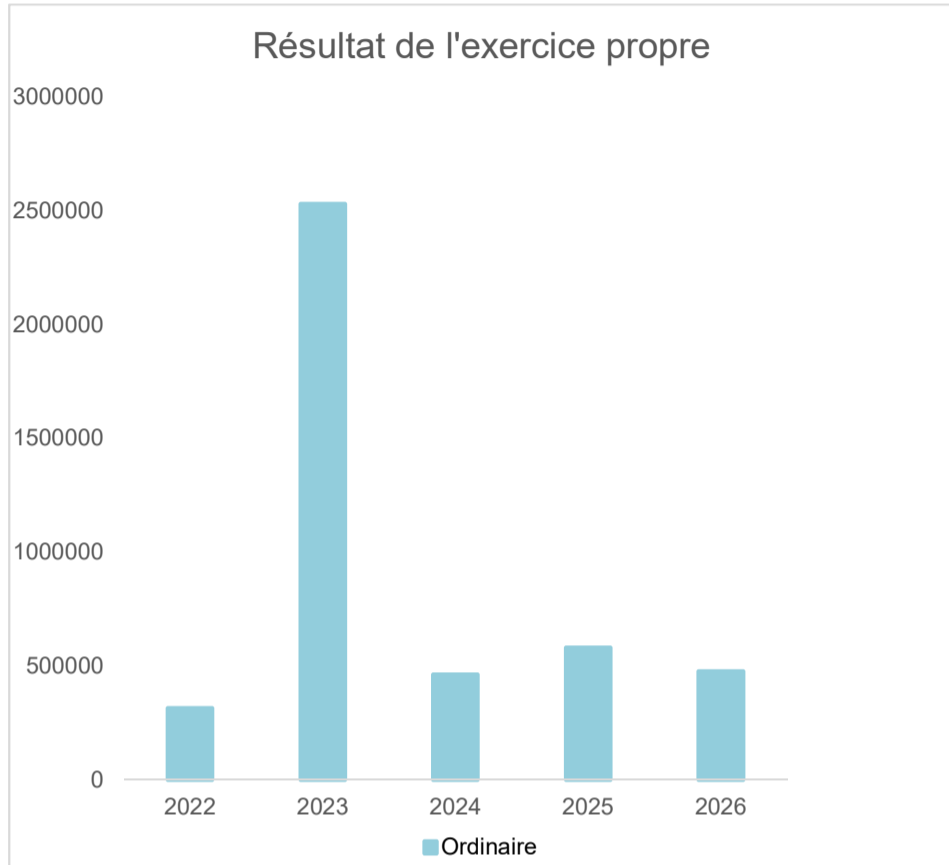
Tél: 063 38 12 52
Fax: 063 38 52 87
Email: directeurgeneral@aubange.be

Directeur Financier: Antoine MONHONVAL

Tél: 063 38 09 42
Fax: 063 38 05 10
Email: directeurfinancier@aubange.be

Evolution du résultat budgétaire ordinaire					
	MB1	MB1	MB1	MB1	MB1
Exercices:	2022	2023	2024	2025	2026
Résultats Exercice Propre*	313.595	2.529.331	460.803	578.941	475.520
Résultat global* (avec exercices antérieurs et prélèvements)	232.826	408.628	109.703	29.505	293.003

* Montant arrondi à l'euro

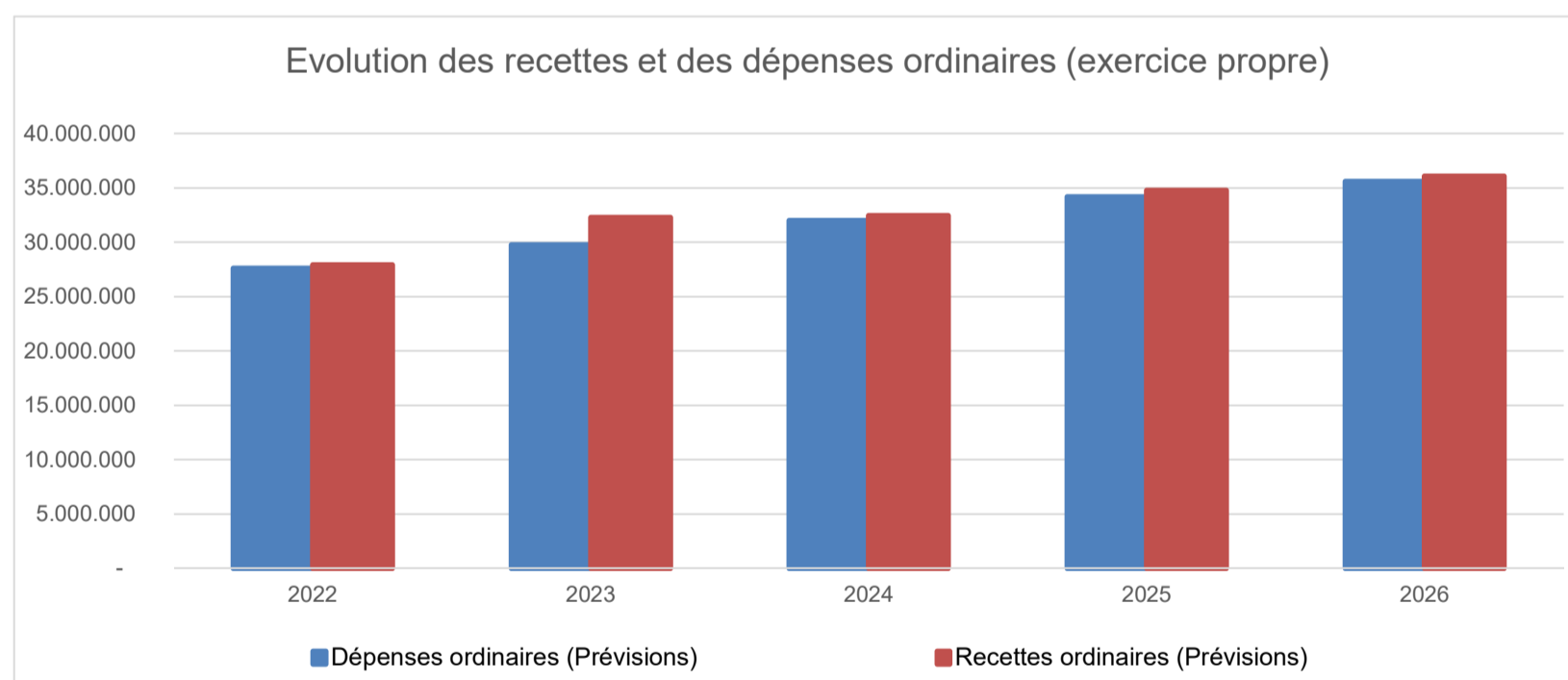


Ventilation économique des dépenses et des recettes ordinaires					
	MB1	MB1	MB1	MB1	MB1
	Dépenses ordinaires (Prévisions)				
Exercices:	2022	2023	2024	2025	2026
Personnel	10.349.914,29	11.416.190,56	11.877.594,67	12.719.975,39	14.076.021,71
Fonctionnement	5.075.116,74	5.681.168,20	5.771.986,81	6.365.771,19	6.009.249,55
Transferts	7.062.560,09	8.064.072,57	9.807.488,90	10.545.483,69	11.357.948,13
Dette	4.046.343,69	4.524.916,41	4.508.936,42	4.417.920,82	4.146.695,19
Prélèvements (hors 060)	1.065.000,00	65.000,00	20.000,00	130.000,00	0,00
Total (exercice propre)*	27.598.935	29.751.348	31.986.007	34.179.151	35.589.915
Exercices antérieurs	104.632,84	84.965,13	294.791,65	828.264,88	248.342,88
Prélèvements	790.413,52	2.275.488,68	198.343,34	0,00	0,00
Total général*	28.493.981	32.111.802	32.479.142	35.007.416	35.838.257

* Montant arrondi à l'euro

Recettes ordinaires (Prévisions)					
Exercices:	2022	2023	2024	2025	2026
Prestation	1.348.514,25	1.401.428,32	1.381.093,85	1.537.515,00	1.737.050,00
Transferts	25.760.492,73	28.970.830,70	29.239.346,20	31.392.532,87	32.736.913,37
Dette	803.523,04	858.419,93	1.026.370,00	1.088.971,53	771.471,53
Prélèvements	0,00	1.050.000,00	800.000,00	739.072,43	820.000,00
Total (exercice propre)*	27.912.530	32.280.679	32.446.810	34.758.092	36.065.435
Exercices antérieurs	729.277,26	239.750,11	142.035,20	226.161,53	65.825,61
Prélèvements	85.000,00	0,00	0,00	52.667,40	0,00
Total général*	28.726.807	32.520.429	32.588.845	35.036.921	36.131.261

* Montant arrondi à l'euro



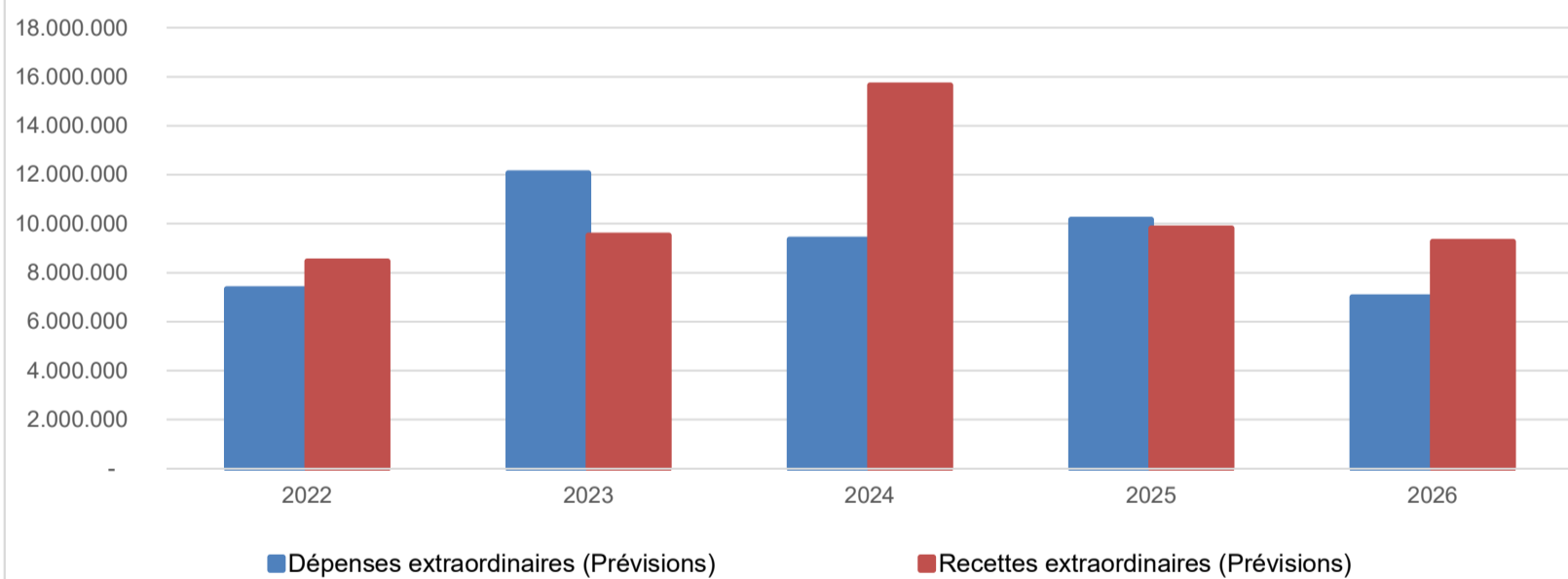
Ventilation économique des dépenses et des recettes extraordinaires					
	MB1	MB1	MB1	MB1	MB1
Dépenses extraordinaires (Prévisions)					
Exercices:	2022	2023	2024	2025	2026
Transferts	50.384,06	80.408,26	162.203,46	500.500,00	259.597,85
Investissements	7.265.268,04	11.843.325,38	9.182.427,07	8.655.411,01	6.415.776,37
Dette	16.425,00	136.400,00	18.125,00	1.018.125,00	323.650,00
Prélèvements	0,00	0,00	0,00	0,00	0,00
	0,00	0,00	0,00	0,00	0,00
Total (exercice propre)*	7.332.077	12.060.134	9.362.756	10.174.036	6.999.024
Exercices antérieurs	3.152.922,79	2.029.644,75	4.909.261,24	4.261.238,13	6.364.134,84
Prélèvements	1.475.801,70	622.873,30	6.123.779,52	1.729.391,05	3.064.557,80
Total général*	11.960.802	14.712.652	20.395.796	16.164.665	16.427.717

* Montant arrondi à l'euro

Recettes extraordinaires (Prévisions)					
Exercices:	2022	2023	2024	2025	2026
Transferts	1.971.727,16	2.492.813,89	9.485.304,24	2.976.261,52	1.748.244,58
Investissements	486.318,00	574.483,45	459.628,80	1.664.088,00	1.770.332,00
Dette	6.013.118,38	6.450.447,03	5.705.357,44	5.173.960,56	5.754.674,92
Prélèvements	0,00	0,00	0,00	0,00	0,00
Total (exercice propre)*	8.471.164	9.517.744	15.650.290	9.814.310	9.273.252
Exercices antérieurs	1.531.523,94	48.389,85	286.238,03	0,00	1.270.944,95
Prélèvements	1.958.114,11	5.146.517,47	4.459.267,78	6.350.355,11	5.883.520,41
Total général*	11.960.802	14.712.652	20.395.796	16.164.665	16.427.717

* Montant arrondi à l'euro

Evolution des recettes et des dépenses extraordinaires (exercice propre)



Ventilation fonctionnelle					
Evolution des dépenses ordinaires (exercice propre)					
	MB1	MB1	MB1	MB1	MB1
	2022	2023	2024	2025	2026
0 Recettes et dépenses générales	1.075.668,99	2.570.791,41	302.638,42	108.528,07	90.251,00
1 Administration générale	8.235.202,48	8.638.403,09	8.667.018,36	8.963.650,21	9.547.011,15
3 Sécurité	3.470.271,00	3.715.213,77	3.824.108,48	3.847.191,34	3.843.213,34
4 Voiries-communications	2.827.540,29	3.470.014,74	3.467.458,13	3.536.948,43	3.183.256,62
5 Industrie - commerce	234.544,40	277.961,32	291.646,10	301.037,95	283.656,28
6 Sylviculture- Agriculture	174.273,93	183.359,66	60.083,78	61.567,85	59.631,33
70>75 Enseignement	1.243.617,57	1.354.260,00	1.320.395,47	1.397.832,86	1.454.039,42
76>77 Culture et sports	3.972.824,78	4.134.863,53	5.567.449,83	6.234.592,68	6.691.466,07
78 Radio, télévision, presse	0,00	0,00	0,00	0,00	0,00
79 Culte	149.979,20	151.389,47	143.533,75	141.465,63	120.401,23
80>86 Action Sociale	2.830.607,04	3.142.720,83	3.929.393,17	4.009.502,76	4.105.628,77
87 Santé publique et hygiène	3.322.932,70	3.349.033,24	3.393.577,25	4.229.533,21	4.747.585,68
90>92 Logement	152.104,49	197.644,31	195.283,47	291.937,56	296.914,75
93 Aménagement du territoire	699.781,46	841.181,05	1.021.763,93	1.055.362,54	1.166.858,94

Ventilation fonctionnelle					
Evolution des recettes ordinaires (exercice propre)					
	MB1	MB1	MB1	MB1	MB1
	2022	2023	2024	2025	2026
0 Recettes et dépenses générales	25.048.851,17	27.381.331,93	28.010.876,00	30.524.823,87	31.403.276,28
1 Administration générale	596.814,26	955.044,41	755.827,76	975.905,96	1.010.998,02
3 Sécurité	55.269,15	62.769,15	62.769,15	121.557,87	71.557,87
4 Voiries-communications	183.062,28	433.512,17	204.411,97	198.847,56	138.562,92
5 Industrie - commerce	975.955,30	993.783,15	987.196,41	1.017.500,00	837.500,00
6 Sylviculture- Agriculture	343.375,44	364.780,17	433.245,60	284.500,00	364.000,00
70>75 Enseignement	544.708,96	654.449,38	665.127,50	758.838,64	804.369,02
76>77 Culture et sports	438.545,65	877.337,09	736.531,81	605.938,84	596.965,26
78 Radio, télévision, presse	0,00	0,00	0,00	0,00	0,00
79 Culte	0,00	0,00	0,00	0,00	0,00
80>86 Action Sociale	138.485,17	318.098,55	513.003,03	212.907,32	110.811,70
87 Santé publique et hygiène	32.344,58	21.026,58	31.227,09	37.727,09	651.610,75
90>92 Logement	0,00	160.400,00	0,00	0,00	0,00
93 Aménagement du territoire	102.500,00	114.000,00	107.000,00	74.500,00	79.500,00

	Ventilation fonctionnelle				
	Evolution des dépenses extraordinaires (exercice propre)				
	MB1	MB1	MB1	MB1	MB1
	2022	2023	2024	2025	2026
0 Recettes et dépenses générales	1.475.801,70	1.174.200,66	6.123.779,52	2.209.951,27	3.064.557,80
1 Administration générale	591.007,24	1.510.562,00	718.000,00	1.465.000,00	919.000,00
3 Sécurité	0,00	0,00	0,00	0,00	0,00
4 Voiries-communications	3.253.805,99	2.748.000,00	4.104.727,26	2.252.000,00	2.685.000,00
5 Industrie - commerce	15.000,00	5.000,00	10.000,00	148.000,00	50.000,00
6 Sylviculture- Agriculture	25.000,00	45.000,00	15.000,00	37.500,00	65.000,00
70>75 Enseignement	376.329,08	394.963,12	375.776,37	476.276,37	648.776,37
76>77 Culture et sports	594.982,33	749.703,46	1.169.703,46	1.475.000,00	1.135.000,00
78 Radio, télévision, presse	0,00	0,00	0,00	0,00	0,00
79 Culte	85.000,00	205.000,00	60.000,00	75.000,00	25.000,00
80>86 Action Sociale	10.000,00	425.000,00	150.000,00	335.000,00	294.597,85
87 Santé publique et hygiène	251.809,06	1.084.400,00	416.125,00	286.625,00	356.650,00
90>92 Logement	125.000,00	0,00	0,00	0,00	0,00
93 Aménagement du territoire	2.004.143,40	4.892.505,06	2.343.423,44	3.623.634,64	820.000,00

Ventilation fonctionnelle					
Evolution des recettes extraordinaires (exercice propre)					
	MB1	MB1	MB1	MB1	MB1
	2022	2023	2024	2025	2026
0 Recettes et dépenses générales	4.345.483,69	5.146.517,47	4.745.505,81	6.350.355,11	8.448.691,16
1 Administration générale	363.913,16	300.000,00	430.000,00	1.482.937,26	654.000,00
3 Sécurité	0,00	0,00	0,00	0,00	0,00
4 Voiries-communications	3.466.104,99	1.500.865,01	2.646.856,06	1.629.088,00	1.738.386,51
5 Industrie - commerce	400.000,00	400.000,00	400.000,00	400.000,00	400.000,00
6 Sylviculture- Agriculture	0,00	0,00	0,00	0,00	0,00
70>75 Enseignement	504.925,19	1.228.028,60	974.793,02	291.639,19	676.639,19
76>77 Culture et sports	610.944,26	338.740,80	650.000,00	1.310.000,00	1.700.000,00
78 Radio, télévision, presse	0,00	0,00	0,00	0,00	0,00
79 Culte	0,00	0,00	0,00	0,00	0,00
80>86 Action Sociale	5.286,90	405.000,00	150.000,00	0,00	250.000,00
87 Santé publique et hygiène	200.000,00	483.640,32	753.046,84	0,00	0,00
90>92 Logement	0,00	0,00	0,00	0,00	0,00
93 Aménagement du territoire	1.944.143,40	4.861.469,64	9.645.594,56	4.700.645,63	2.560.000,00

Commentaires

Glossaire**Termes****Définitions:**

Exercice propre	L'exercice du document allant du 1er janvier au 31 décembre
Exercices antérieurs	Les opérations antérieures à l'exercice propre
Résultat global	Le boni ou le mali de l'exercice propre cumulé avec celui des exercices antérieurs
Dépenses de transfert	Dépenses effectuées à destination de tiers à la commune (d'autres institutions, organismes, ménages ..)
Recettes de transfert	Recettes en provenance de tiers (subsides, taxes, ...)
Recettes de prestation	Recettes découlant de services payants rendus par la commune, de locations, de droits d'entrée ...
Dépenses de prélèvements	Sommes prélevées sur les excédents budgétaires par la commune pour alimenter des fonds de réserves ordinaires ou extraordinaires (pour financer des dépenses d'investissement sur fonds propres) ou des provisions (pour faire face à des charges futures importantes)
Recettes de prélèvements	Utilisation des fonds de réserve et des provisions (constitués au moyen des dépenses de prélèvement)
Ordinaire	Les recettes et dépenses nécessaires au fonctionnement de la commune (taxes, subventions , salaires,électricité,fournitures,...)
Extraordinaire	Les dépenses et leurs moyens de financement afférentes aux investissements (travaux importants, rénovations, achat de matériel et de véhicules etc ...)