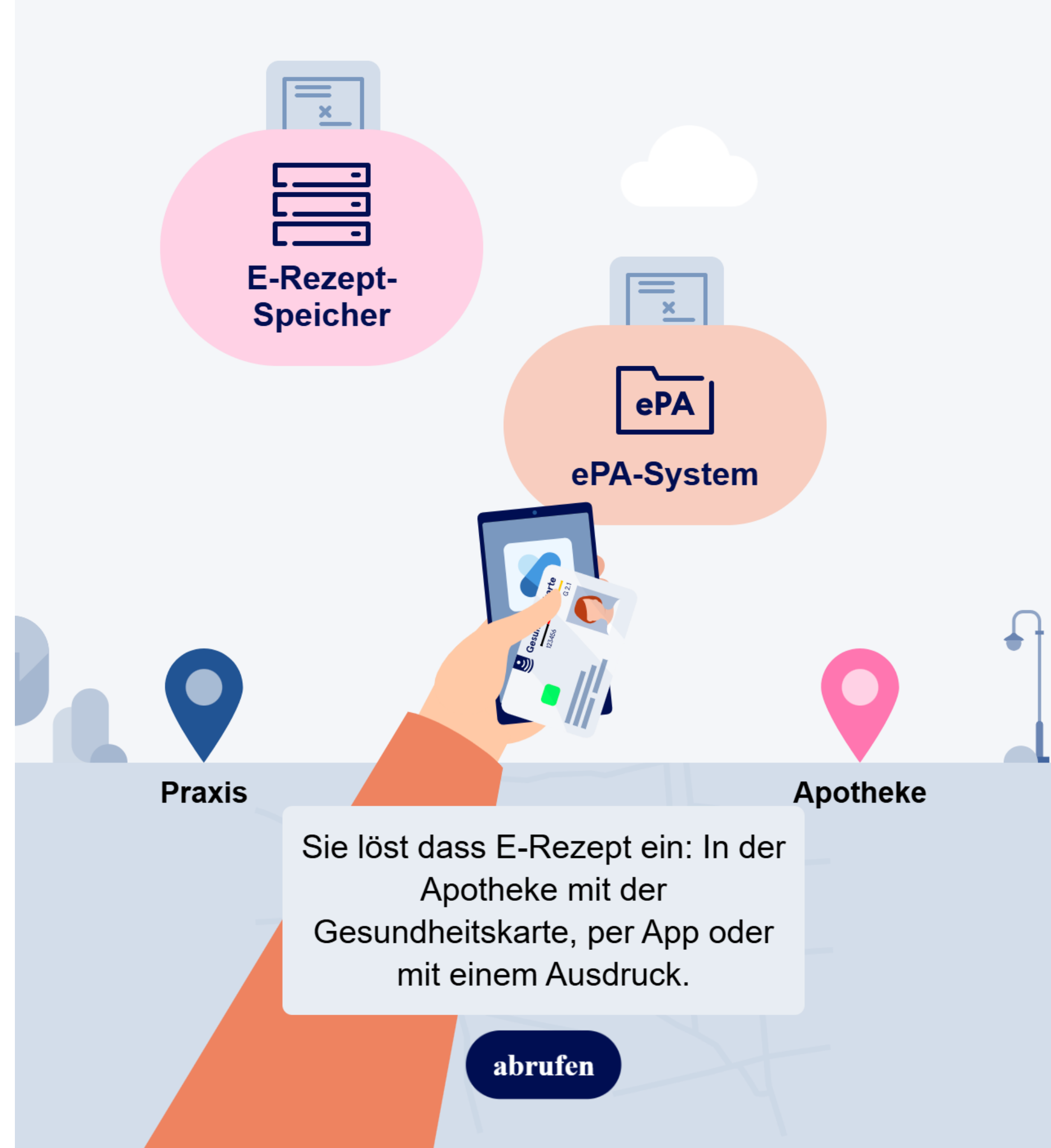


# TI & eVO: Behalte den Durchblick im Digital-Dschungel

→ Nach diesem Vortrag wisst Ihr, was wirklich relevant ist – und was Ihr getrost ignorieren könnt.



**TI**

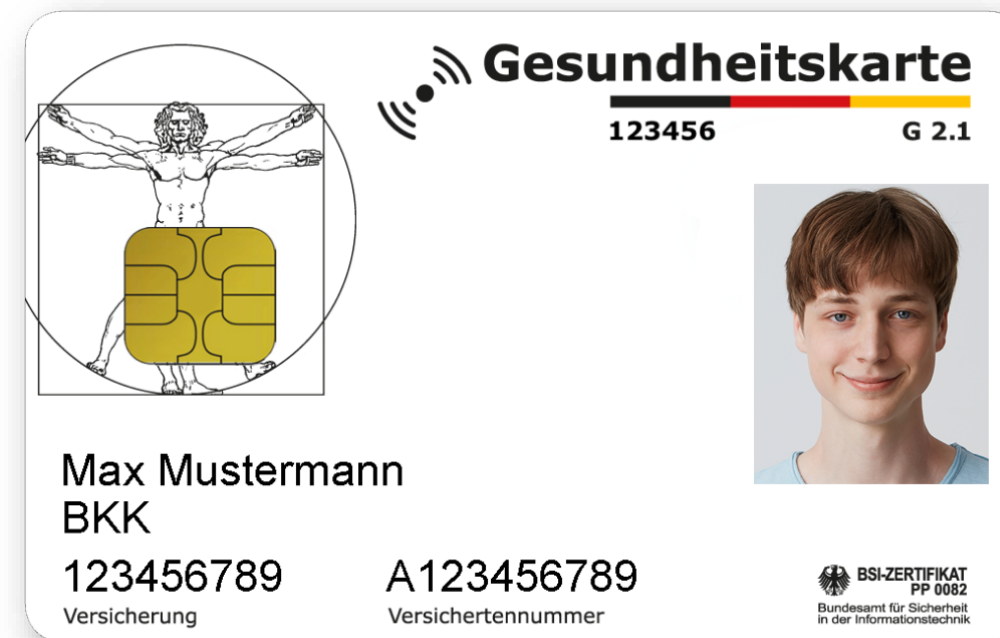
**evo**

**Telematik-  
infrastruktur**

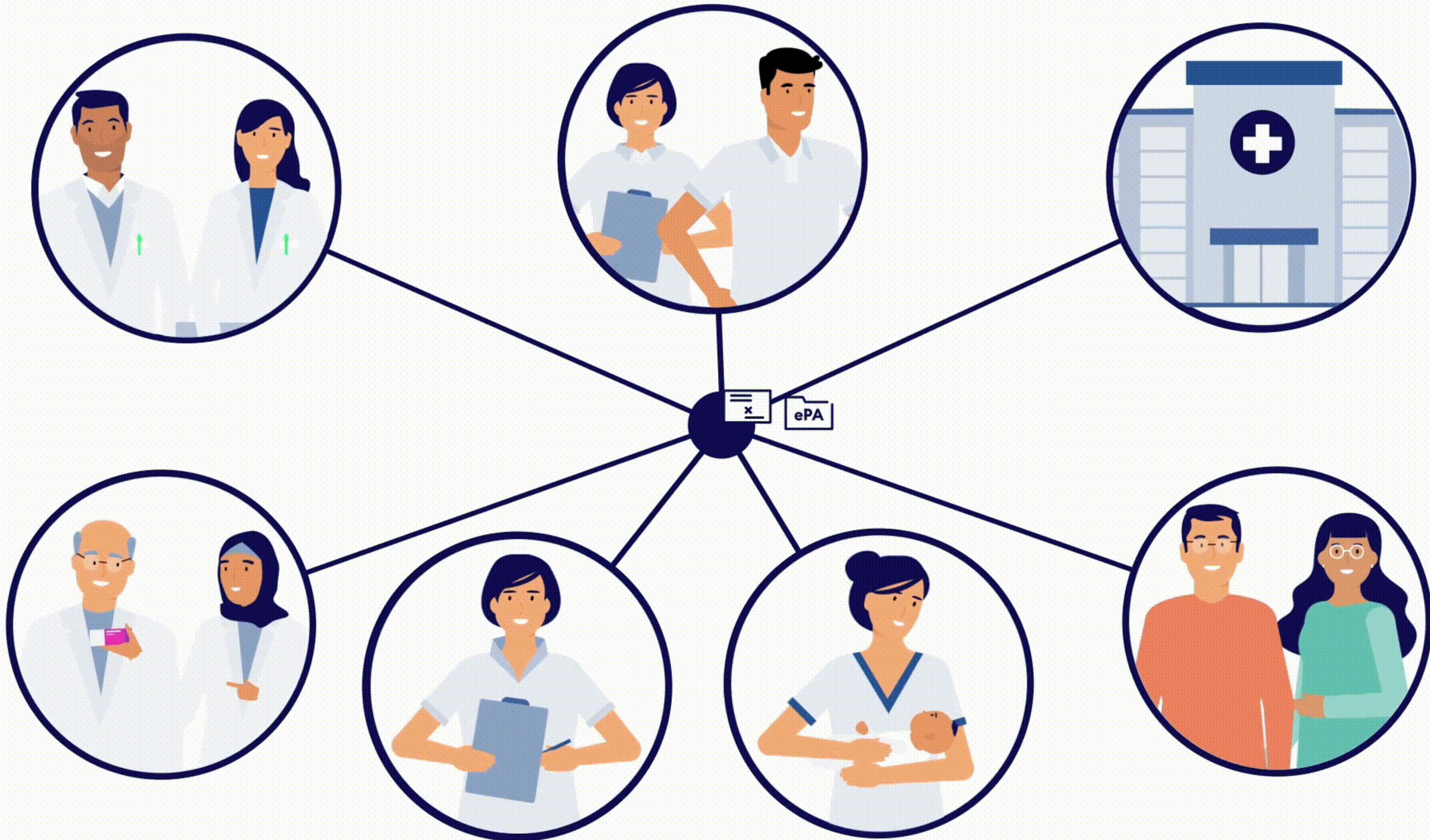
**KIM**

**ePA**

# TI kompakt: eHBA, SMC-B und Co. kurz erklärt

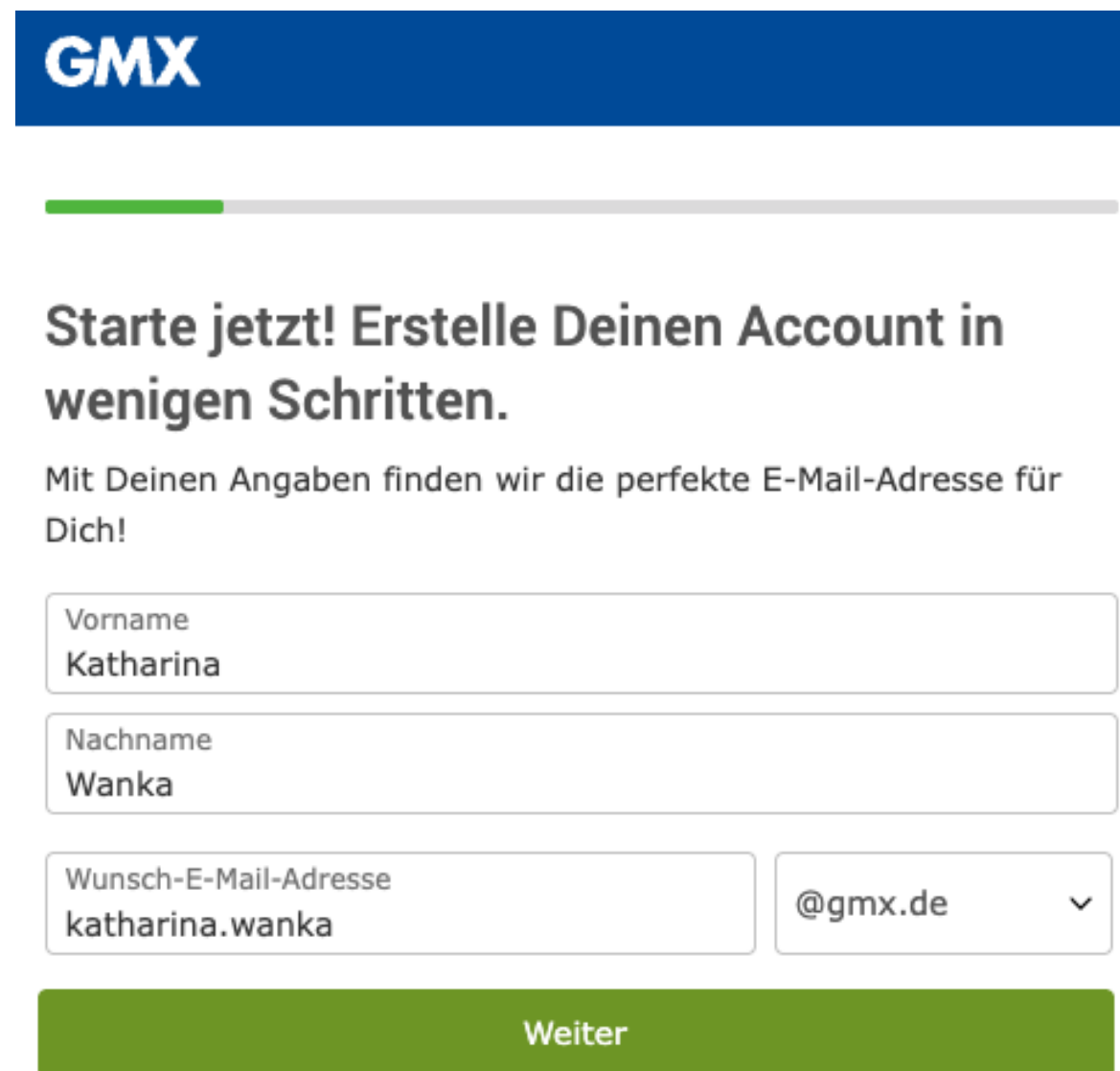


- Die TI ist das sichere Netz für das Gesundheitswesen.
- Die TI-Anbindung ermöglicht die Nutzung von digitalen Anwendungen wie KIM, ePA, eVerordnung (ab 2028) u. v. m.
- Sie sorgt für schnellen, sicheren und unkomplizierten Datenverkehr zwischen Einrichtungen des Gesundheitswesens.



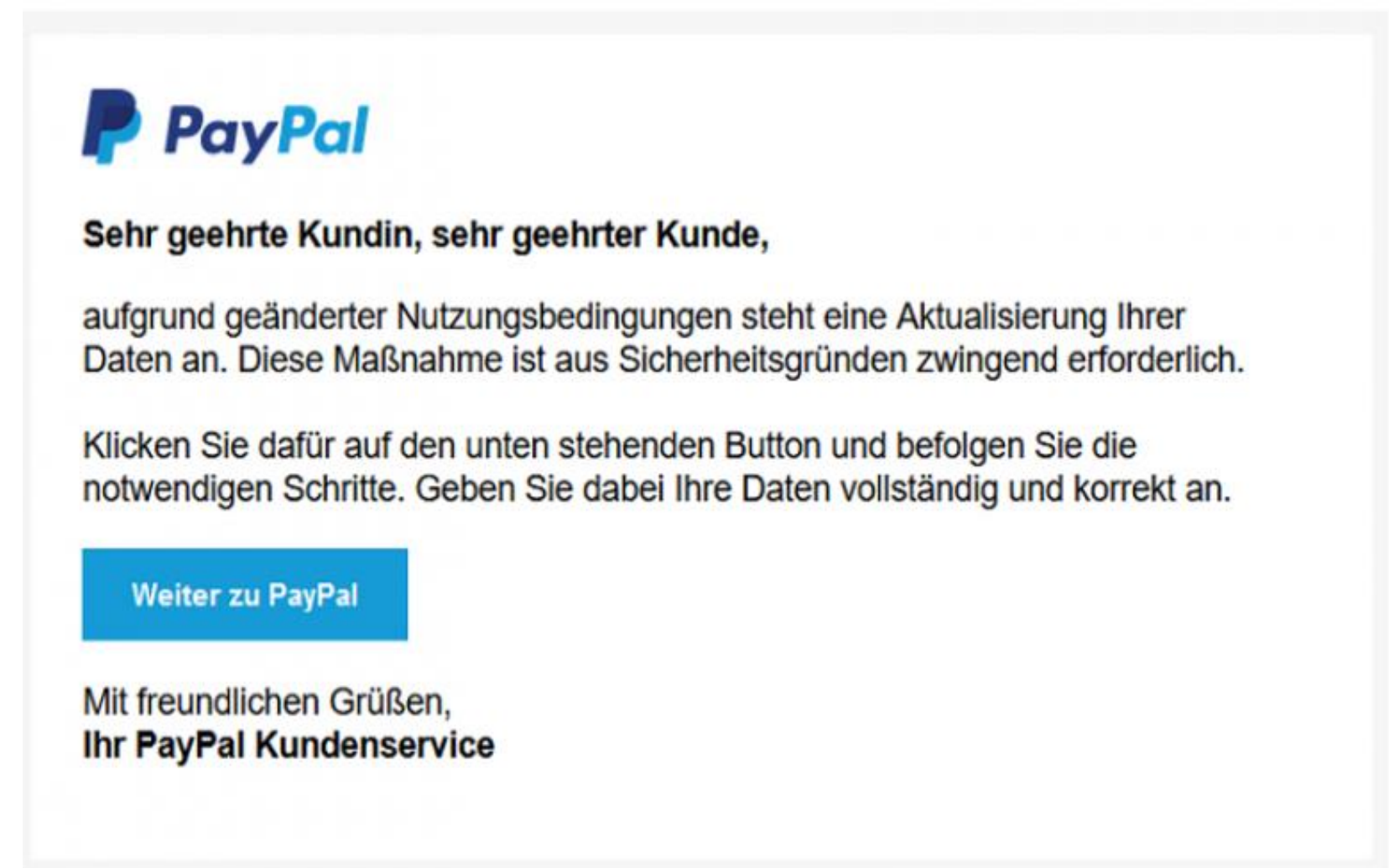
# Wieso ist die TI sicher? (1)

- Im frei zugänglichen Internet ist die Identität des Gegenübers schwer zu überprüfen.



The image shows a screenshot of the GMX website's account creation page. At the top, there is a blue header with the 'GMX' logo. Below the header is a green progress bar. The main heading reads 'Starte jetzt! Erstelle Deinen Account in wenigen Schritten.' Below this, a sub-heading says 'Mit Deinen Angaben finden wir die perfekte E-Mail-Adresse für Dich!'. There are three input fields: 'Vorname' with the value 'Katharina', 'Nachname' with the value 'Wanka', and 'Wunsch-E-Mail-Adresse' with the value 'katharina.wanka'. To the right of the email field is a dropdown menu showing '@gmx.de'. At the bottom of the form is a green button labeled 'Weiter'.

- Fiese Machenschaften sind im frei zugänglichen Internet schwer zu unterbinden.




The image shows a screenshot of a PayPal notification email. At the top is the PayPal logo. The text reads: 'Sehr geehrte Kundin, sehr geehrter Kunde, aufgrund geänderter Nutzungsbedingungen steht eine Aktualisierung Ihrer Daten an. Diese Maßnahme ist aus Sicherheitsgründen zwingend erforderlich. Klicken Sie dafür auf den unten stehenden Button und befolgen Sie die notwendigen Schritte. Geben Sie dabei Ihre Daten vollständig und korrekt an.' Below the text is a blue button labeled 'Weiter zu PayPal'. At the bottom, it says 'Mit freundlichen Grüßen, Ihr PayPal Kundenservice'.

# Wieso ist die TI sicher? (2)

## Technischer Rahmen

- Die TI ist ein in sich geschlossenes und damit geschütztes Kommunikationsnetz (nur Gesundheitswesen).
- Zugang und Teilnahme nur für registrierte Nutzende (Personen und Institutionen des Gesundheitswesens)
- Kommunikation erfolgt verschlüsselt über zertifizierte technische Komponenten.
- Vereinbarte Anwendungen und zentrale Verzeichnisse sorgen für eine bessere Abwehr von Viren und anderer Schadsoftware.

# Wer alles ist Teil der TI?



**Berechtigte Personen**  
Leistungserbringer




**Berechtigte Institutionen**  
Gesundheitseinrichtungen

# Berechtigte Personen: eHBA ist nicht gleich eHBA



Aktuell können z. B. die Angehörigen der folgenden Berufsgruppen ihren eHBA beim eGBR beantragen:

- Physiotherapeutinnen und Physiotherapeuten
- Masseur:innen und medizinische Bademeister:innen
- Ergotherapeutinnen und Ergotherapeuten
- Logopädinnen und Logopäden
- Podologinnen und Podologen
- Diätassistentinnen und Diätassistenten
- Leistungserbringende der Stimm-, Sprech-, Sprach- und Schluck-Therapie (akademische Sprachtherapeutinnen und -therapeuten sowie Atem-, Sprech- und Stimmlehrer:innen)
- Leistungserbringende der Ernährungstherapie



# Berechtigte Institutionen

**Praxisausweise (SMC-B) können auch für diese Gesundheitseinrichtungen beantragt werden:**

Institutionskarte für Einrichtungen weiterer Gesundheitsfachberufe

- Betriebsstätten der Geburtshilfe
- Betriebsstätten der Gesundheits-, Kranken- und Altenpflege
- Betriebsstätten der Physiotherapie
- Ergotherapiepraxen
- Logopädische Praxen
- Podologische Praxen
- Ernährungstherapeutische Praxen



# Das funktioniert heute schon in der TI

## Kommunikation im Medizinwesen (KIM)



### Schnell und sicher kommunizieren

Mit KIM können Dokumente und Nachrichten sicher per E-Mail versendet werden.

Weitere Informationen >



## Elektronische Patientenakte (ePA)



### Persönliche Daten, persönliche Entscheidungen

Die elektronische Patientenakte (ePA) bündelt alle Gesundheitsdaten an einem Ort – kostenlos, freiwillig und sicher.

Weitere Informationen >



## TI-Messenger



### Schnelle Nachrichten in Echtzeit

Mit dem TI-Messenger können kurze aber wichtige Nachrichten im Medizinwesen künftig als Textnachrichten versendet werden.

Weitere Informationen >

## E-Medikationsplan



### Alle Medikamente jederzeit im Blick

Der elektronische Medikationsplan sichert medikationsrelevante Informationen zentral auf der elektronischen Gesundheitskarte.

Weitere Informationen >

## E-Rezept



### Der schnelle Weg zum richtigen Medikament


Rezepte einfach per App erhalten und verwalten – das E-Rezept macht's möglich.

Weitere Informationen >

Anwendungen in der TI sind **KEIN** Ersatz für ein Praxisverwaltungssystem

Quelle: (Stand 12/2025)

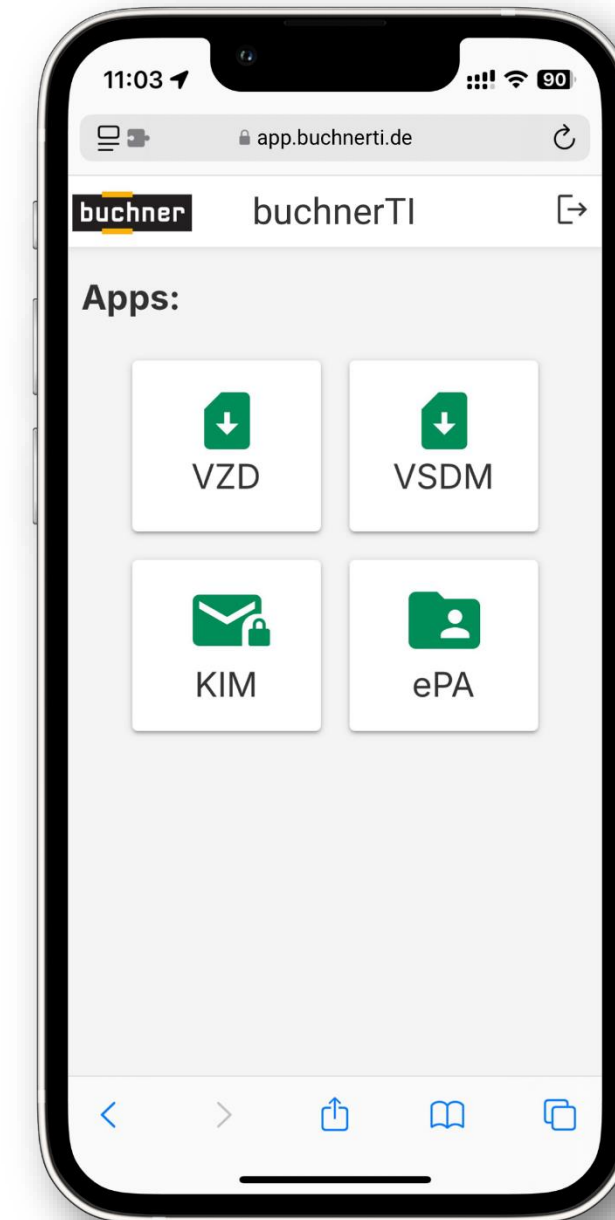
# Achtung: Anwendungen in der TI ersetzen nicht das Praxisverwaltungssystem (PVS)



- Abrechnung mit GKV
- Abrechnung mit Privatpatienten
- Terminplanung
- Dokumentation
- Zuzahlungsmanagement
- Ausfallgebührenmanagement
- Mitarbeiterverwaltung
- (Vorbereitung der) Buchhaltung

- sichere Verbindung mit anderen Leistungserbringern (Ärzten) → KIM
- ePA, eVO

# Mehr brauchst Du nicht, damit Deine gesamte Praxis die TI nutzen kann



# Schritt 1: Heilberufsausweis beantragen und bestellen


1. eHBA-Antrag im NRW-Portal (beim eGBR) stellen
2. Karte bei einem Kartenproduzenten (VDA) bestellen
3. identifizieren (geht bei buchner auch direkt)

Alles ganz  
easy für  
buchnerTI  
Kunden

**Dein Start in die TI**

Vertragsabschluss   Persönlicher Zugang   Praxiszugang   Kartenterminal bestellen   TI einrichten   Erstattung beantragen

**Persönlichen Zugang beschaffen**  
Dein persönlicher TI-Zugang, der elektronische Heilberufsausweis (eHBA)


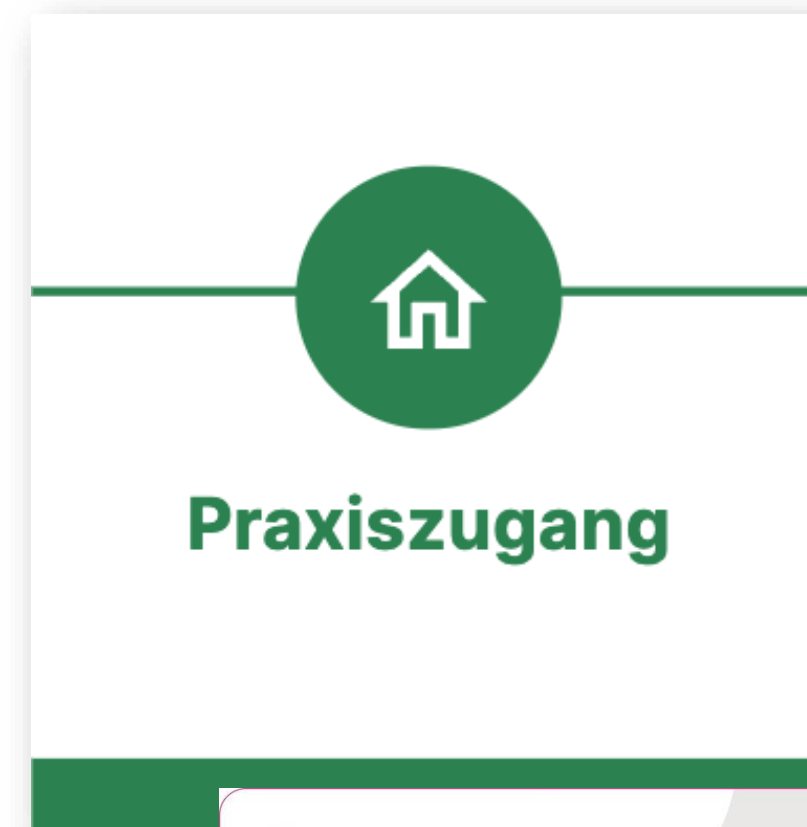


Der elektronische Heilberufsausweis (eHBA) ist Dein persönlicher TI-Zugang. Die Vorderseite zeigt Deinen Beruf, Deinen Namen und das Ablaufdatum der 5-jährigen Gültigkeit. Auf der Rückseite steht die 20-stellige eHBA-Ausweisnummer.



# Schritt 2: SMC-B beantragen und bestellen

1. SMC-B Antrag im NRW-Portal (beim eGBR) stellen
2. Karte bei einem Kartenproduzenten (VDA) bestellen
3. erneut identifizieren (geht auch bei buchner direkt)



## Dein Start in die TI



## Praxiszugang erhalten

Der TI-Zugang für Deine Praxis (SMC-B)



Die SMC-B Karte ist der TI-Zugang für Deine Praxis. Sie ist vergleichbar mit der SIM-Karte in Deinem Handy. Auf der Karte stehen ihre Nummer und ihr Gültigkeitszeitraum. Die Telematik-ID findest Du nicht darauf.

Wenn Dir bereits Deine SMC-B Karte vorliegt, kannst Du viele der nächsten Schritte überspringen. Wir benötigen nur noch Deine Telematik-ID. Diese findest Du auf dem SMC-B-Begleitschreiben Deines gewählten Vertrauensdiensteanbieters (medisign).

Ich habe bereits eine SMC-B

Alles ganz  
easy für  
buchnerTI  
Kunden

## Schritt 3: Praxis selbst an die TI anschließen (ohne Techniker)

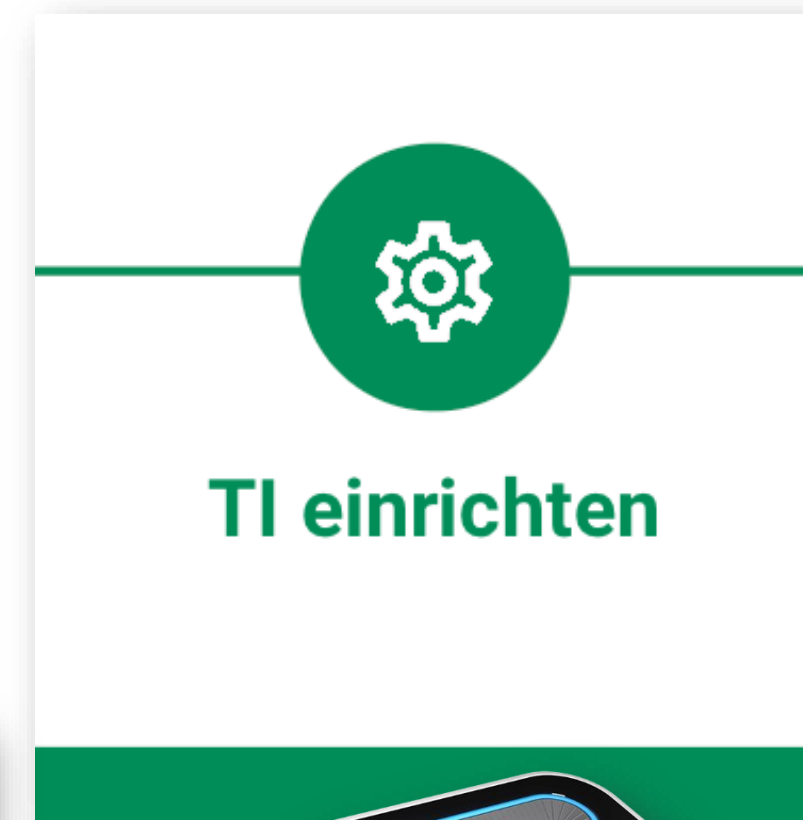
1. Kartenterminal einfach an Strom und Internetrouter anschließen
2. Passwort und PIN festlegen
3. KIM-Adresse festlegen – fertig

Alles ganz  
easy für  
buchnerTI  
Kunden

**KIM Einrichtung**  
Dieser Assistent führt Sie durch die Einrichtung Ihrer KIM-Adresse. Welche KIM-Adresse möchten Sie einrichten?

Adresse:\*


ZURÜCK WEITER



# Schritt 4: **Erstattung beantragen**

1. Praxis im Antragsportal registrieren
2. TI-Pauschale beantragen
3. Zahlungseingang prüfen  
(Ende des Folgequartals)

Alles ganz  
easy für  
buchnerTI  
Kunden




Herzlich willkommen  
im GKV-Antragsportal

Im GKV-Antragsportal können Sie Anträge zur Kostenerstattung für diese Bereiche stellen:  
Telematikinfrastruktur (TI), telemedizinische Leistungen, Hebammen-Sicherstellungszuschlag.

[Für ein Verfahren registrieren](#)

Eine Kurzanleitung zur Registrierung und Antragsstellung finden Sie weiter unten auf dieser Seite.  
Weitere Informationen zur Antragsstellung und Hilfe haben wir für Sie im Benutzerhandbuch zusammengefasst.  
Falls Sie ihr Passwort vergessen haben, können Sie es über die Passwortwiederherstellung zurücksetzen.



Erstattung  
beantragen



**GKV** ANTRAGS  
PORTAL

# Der **gesetzliche Rahmen** hat sich gerade verändert

- Ursprünglich sollte die eVO zum 1. Juli 2026 kommen. Heilmittelpraxen hätten sich dann 6 Monate vorher an die TI anschließen müssen (01.01.2026).
- Aber der Start der eVO wird sich etwa auf das 2. Halbjahr 2028 (?) verschieben. Deswegen ist jetzt auch die Anschlussfrist für Heilmittelpraxen auf den 1. Oktober 2027 verlegt.

## **Begründung:**

Zu Buchstabe a

Die Einführung der elektronischen Heilmittelverordnung und der Hilfsmittelverordnung werden sich nach hinten verschieben. Das hat zur Folge, dass auch die Verpflichtung für Heilmittelerbringer und für Hilfsmittelerbringer zum Anschluss an die Telematikinfrastruktur zeitlich nach hinten verschoben werden muss.

# Der VO-Prozess heute und zukünftig mit eVO

## VO-Prozess aktuell:

1. ausstellen
2. ausdrucken
3. aushändigen
4. eintippen/scannen
5. unterschreiben
6. abrechnen
7. versenden
8. scannen
9. schreddern
10. bezahlen

digital  
analog  
analog  
digital  
analog  
digital  
analog  
analog  
digital

Das Bild zeigt ein Formular für eine Heilmittelverordnung (Muster 13). Es enthält folgende Felder und Elemente:



- Zustellung:** Krankenkasse bzw. Kostenträger, Name, Vorname des Versicherten, geb. am, gel. an.
- Verhalten:** Krankenkategorie, Versicherungs-Nr., Status, Behälter-Nr., Arzt-Nr., Datum.
- Behandlungsrelevante Diagnose(n):** ICD-10 - Code.
- Diagnosegruppe:** Leitersymptomatik gemäß Heilmittelkatalog (a, b, c), patientenindividuelle Leitersymptomatik.
- Heilmittel nach Maßgabe des Kataloges:** Heilmittel, Behandlungseinheiten, Ergänzendes Heilmittel.
- Therapiebericht:** Hausbesuch (ja/nein), Therapiefrequenz.
- Dringlicher Behandlungsbedarf:** Innerhalb von 14 Tagen.
- ggf. Therapieziele / weitere med. Befunde und Hinweise:** Textfeld für Notizen.
- IK des Leistungserbringers:** Ein Feld für die Identifizierung des Leistungserbringers.
- Vertragstempel / Unterschrift des Arztes:** Ein Feld für die Unterschrift und das Vertragsstempel.

## VO-Prozess mit eVO:

1. ausstellen
2. einlesen
3. unterschreiben
4. abrechnen
5. bezahlen

digital  
digital  
digital  
digital  
digital

# Hohe Erwartungen an die eVO

**GKV 90 PROZENT** Das E-Magazin des GKV-Spitzenverbandes **AUSGABE 45** Sucheingabe  **MENÜ** 

HEILMITTEL

## Mehr Transparenz, Effizienz und Qualität dank der eVerordnung

▼

Dezember 2025

Digitale Prozesse ermöglichen zudem **bereits bei der Ausstellung durch die Ärztin bzw. den Arzt eine direkte Prüfung der Verordnung auf Vollständigkeit und Korrektheit.** Dadurch lassen sich Fehler zeitnah korrigieren, noch bevor sie weitergegeben werden. Auch können Korrekturen direkt digital vorgenommen werden, sodass Unleserlichkeiten oder Informationsverluste vermieden werden.

### Besonderheiten der Heilmittelversorgung

Für die Umsetzung der eVerordnung im Heilmittelbereich reicht es nicht, das bereits eingeführte eRezept aus dem Arzneimittelbereich einfach anzupassen. Dies liegt dar-

# Timeline TI-Anschluss (1)

TI-Anschlusspflicht  
für Heilmittel-  
praxen (alt)

2025

2026

2027

2028

Q4

Q1

Q2

Q3

Q4

Q1

Q2

Q3

Q4

Q1

Q2

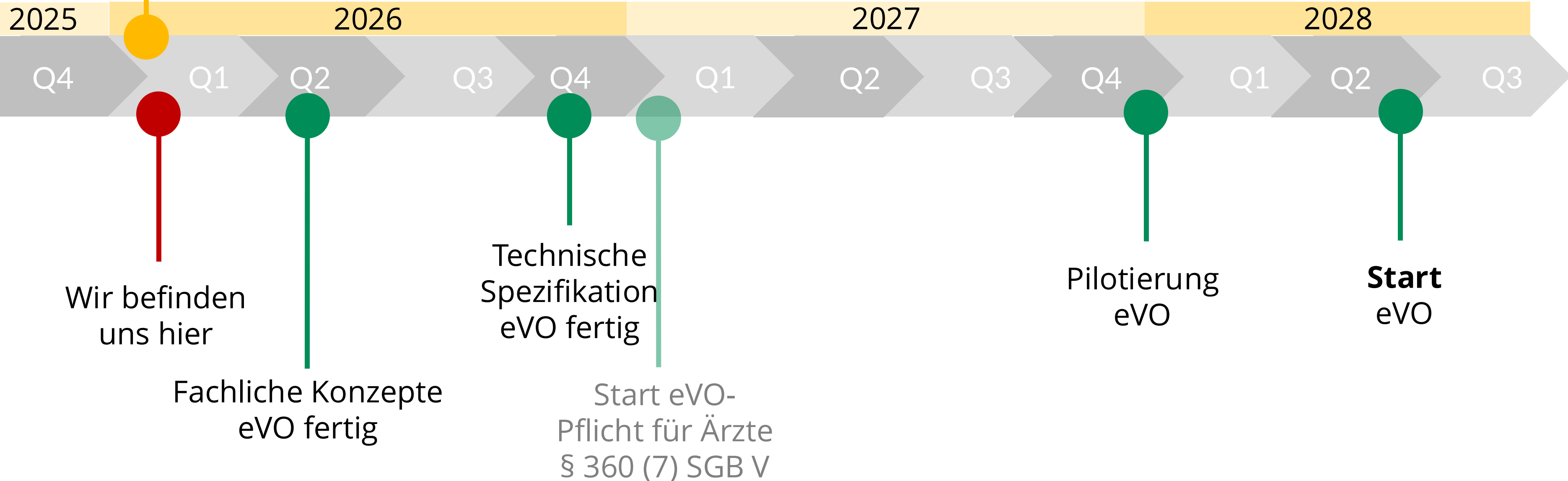
Q3

Wir befinden  
uns hier

Start eVO-  
Pflicht für Ärzte  
§ 360 (7) SGB V

# Timeline TI-Anschluss (2)

TI-Anschlusspflicht  
für Heilmittel-  
praxen (alt)



# Timeline TI-Anschluss (3)

TI-Anschlusspflicht für Heilmittelpraxen (alt)

TI-Anschlusspflicht für Heilmittelpraxen (neu)

2025

2026

2027

2028

Q4

Q1

Q2

Q3

Q4

Q1

Q2

Q3

Q4

Q1

Q2

Q3

Wir befinden uns hier

Fachliche Konzepte eVO fertig

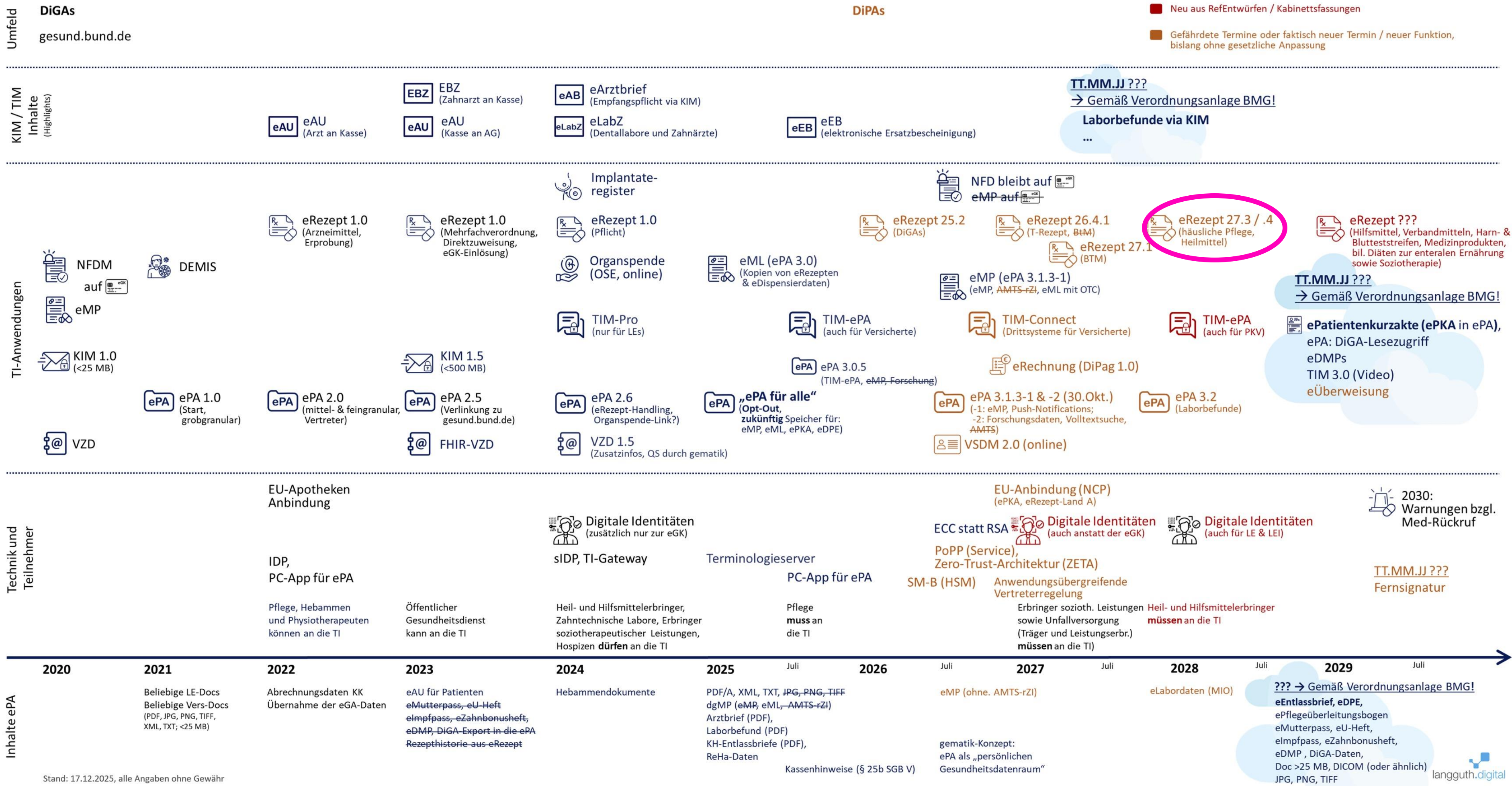
Technische Spezifikation eVO fertig

Start eVO-Pflicht für Ärzte § 360 (7) SGB V

Pilotierung eVO

**Start eVO**

# Roadmap der TI und ihrer Anwendungen (gesetzliche Termine und gematik-Planung)



Stand: 17.12.2025, alle Angaben ohne Gewähr

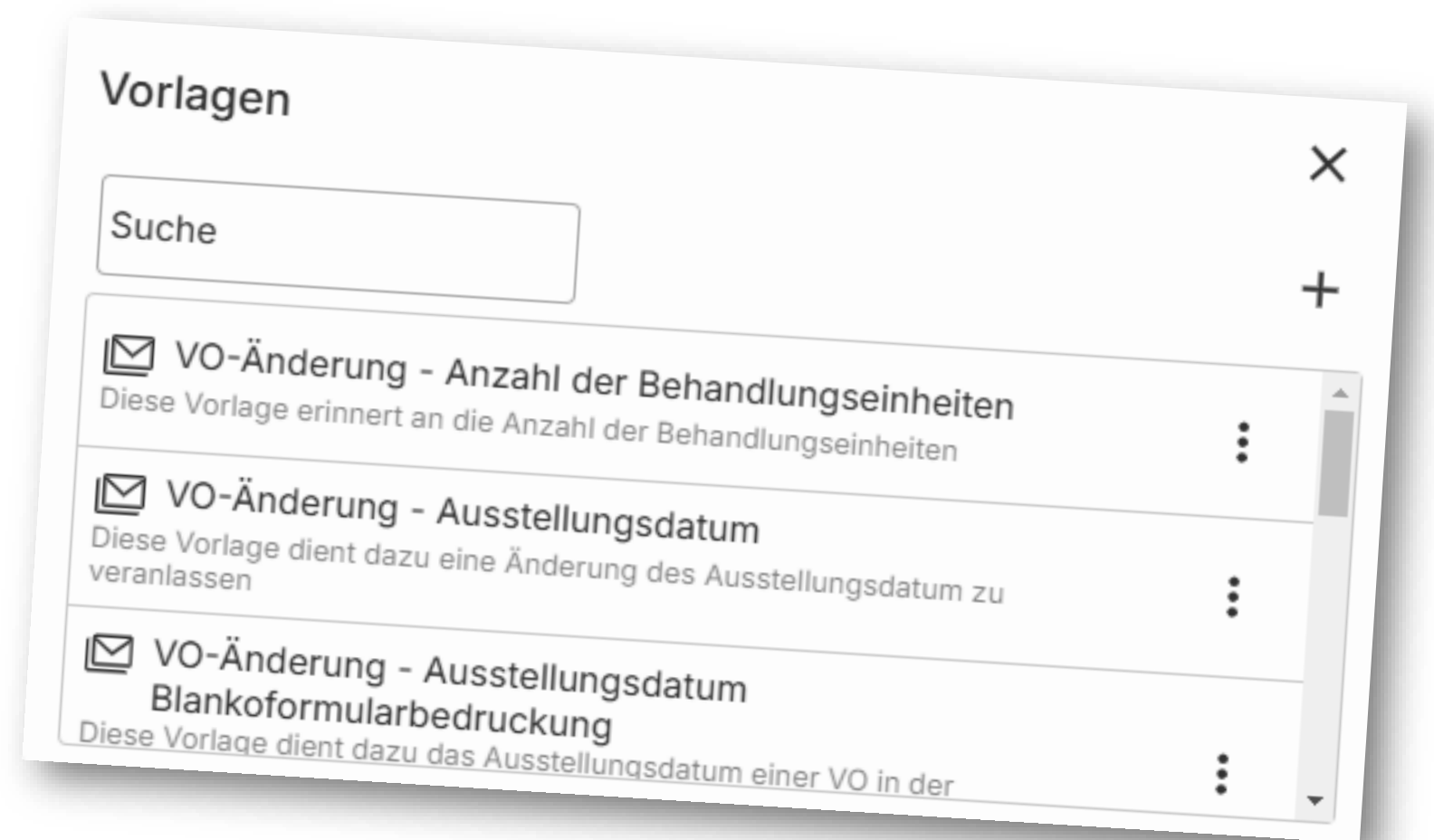
# Was spricht für den TI-Anschluss vor Oktober 2027?

1. Schon jetzt von der TI profitieren
2. Verbesserungen anstoßen und Weiterentwicklung mitgestalten
3. Finanzierung ist gesichert.
4. Der Zeitpunkt (Anfang 2026) ist günstig.

# Schon jetzt von der TI profitieren (1)

## Korrektur-Anforderungen per KIM und mit Vorlagen

- Über das TI-KIM-Postfach (wie E-Mail) kannst Du sicher mit jeder Arztpraxis kommunizieren.
- Clevere Vorlagen helfen Dir dabei, einfachere und schnellere Korrekturmails an die richtige Arztpraxis zu schicken.



# Schon jetzt von der TI profitieren (2)

## Therapieberichte per KIM sicher versenden

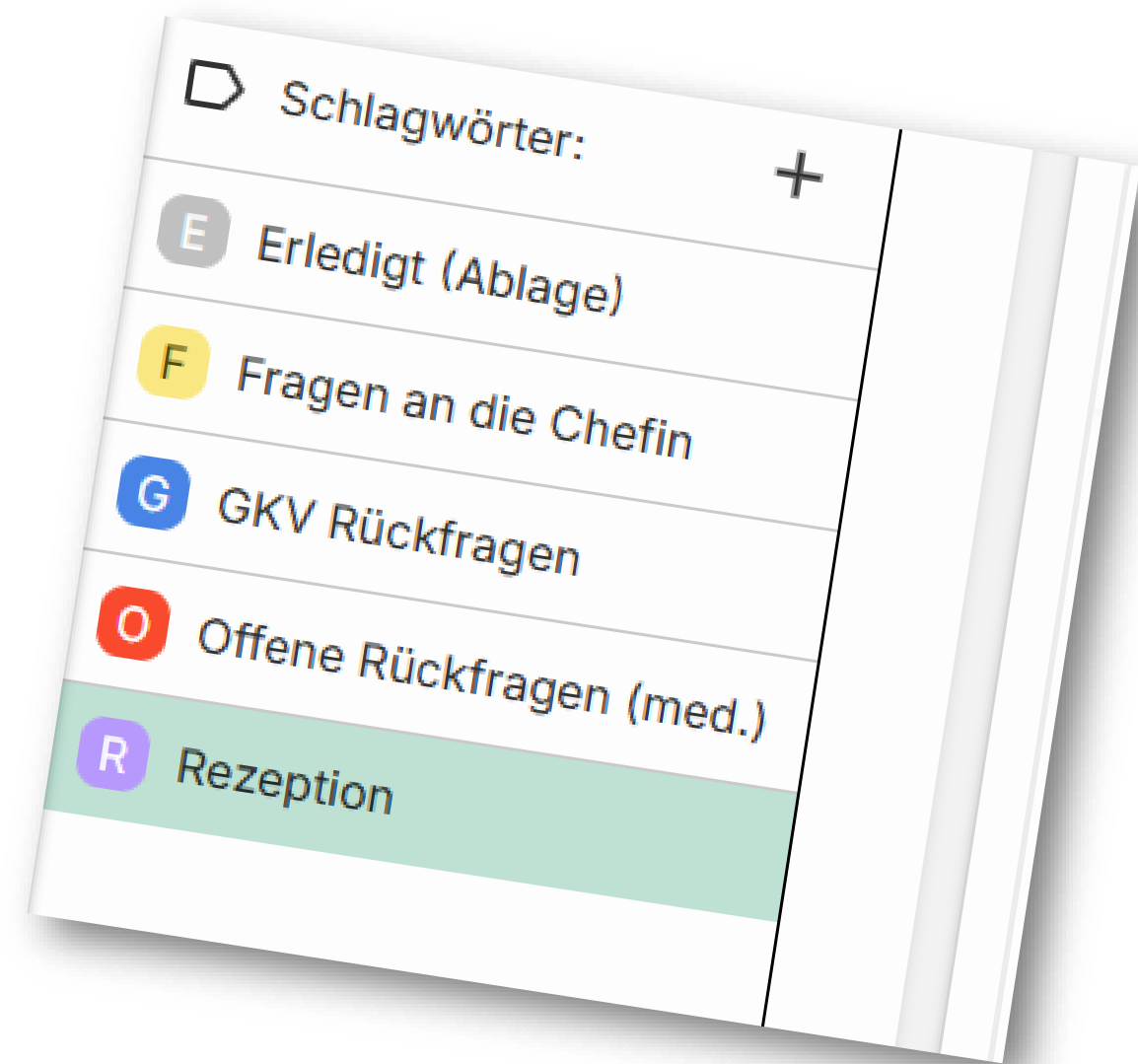
- Mit dem KIM-Postfach Deiner Praxis kannst Du auch medizinische Dokumente sicher an Arztpraxen verschicken.
- Über das zentrale Adressbuch der TI (Verzeichnisdienst) findest Du die TI-Anschrift der gesuchten Ärztin oder des gesuchten Arztes.
- einfach den Therapiebericht z. B. als PDF-Dokument hochladen und verschicken
- oder eine Therapieberichtsvorlage im KIM-Postfach hinterlegen und bei Bedarf benutzen



# Schon jetzt von der TI profitieren (3)

## Zentrales Praxis-KIM-Postfach lässt sich einfach organisieren

- Die Struktur Deines KIM-Postfachs kannst Du in Deiner Praxis selbst bestimmen.
- Neue KIM-Nachrichten an Deine Praxis kannst Du immer schnell und einfach zuordnen. So geht keine Nachricht verloren.



# Schon jetzt von der TI profitieren (4)

## ePA für alle

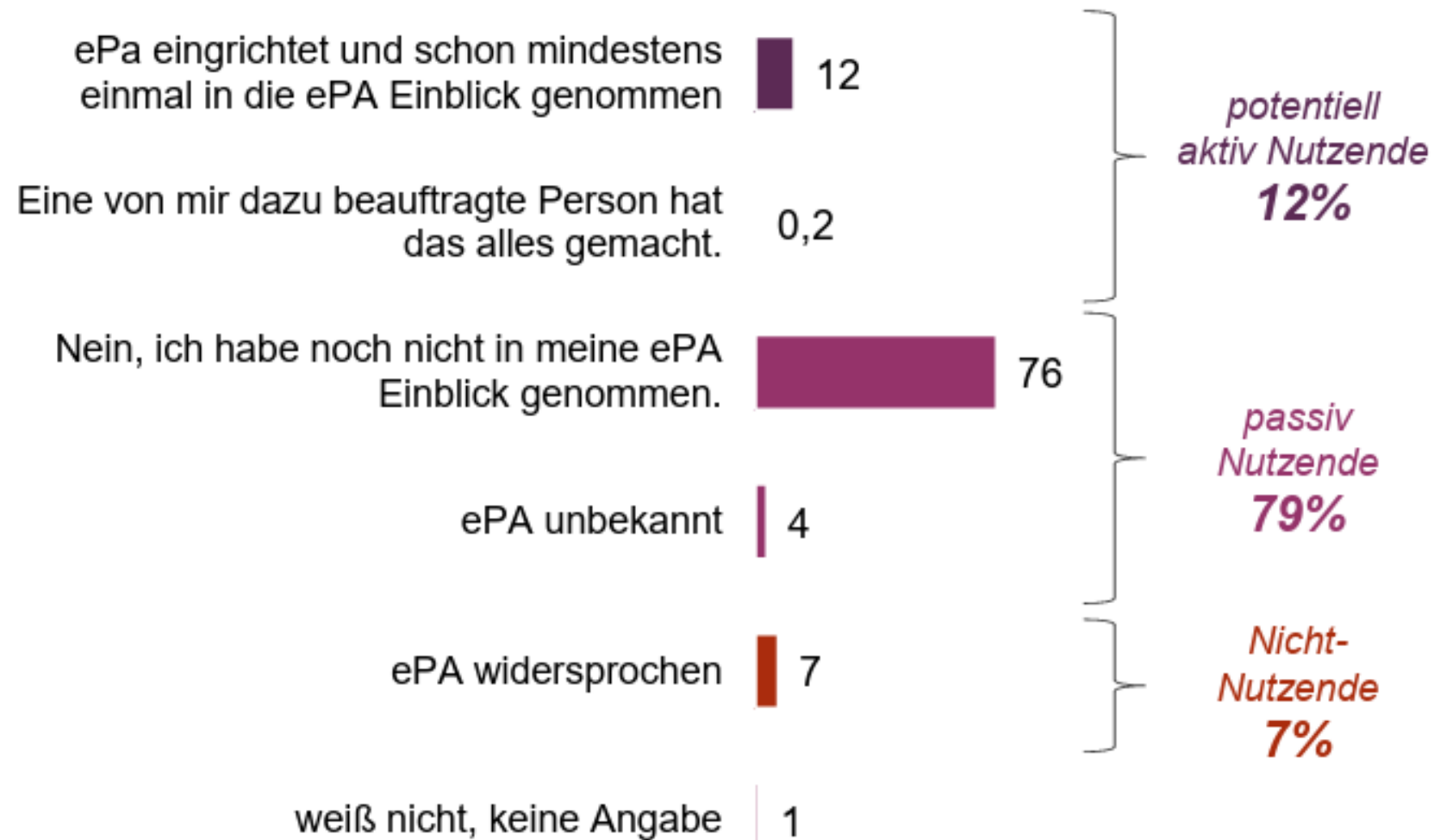
- Die ePA wurde für ca. 70 Millionen der rund 74 Millionen GKV-Versicherten bereitgestellt<sup>1</sup>.
- Seit Oktober 2025 gibt es klare gesetzliche Pflichten für Ärztinnen und Ärzte: Routinedaten müssen in die ePA hochgeladen werden.
- Ab 2026 wird es immer mehr Patientinnen und Patienten mit einer ePA geben, die schon viele Basisdaten und Informationen zu aktuellen Befunden enthält, auf die Du zugreifen möchtest.
- Patientinnen und Patienten können ihre ePA für Leistungserbringer freischalten.
- Patientinnen und Patienten können den Zugriff der Heilmittelpraxis auf die ePA eigenständig verlängern oder dauerhaft zulassen.
- Voraussetzung ist eine Anbindung der Heilmittelpraxis an die TI.

<sup>1</sup> <https://www.aerzteblatt.de/news/elektronische-patientenakte-hoffnung-auf-mehr-zulauf>

# Einrichtung und Nutzung der ePA

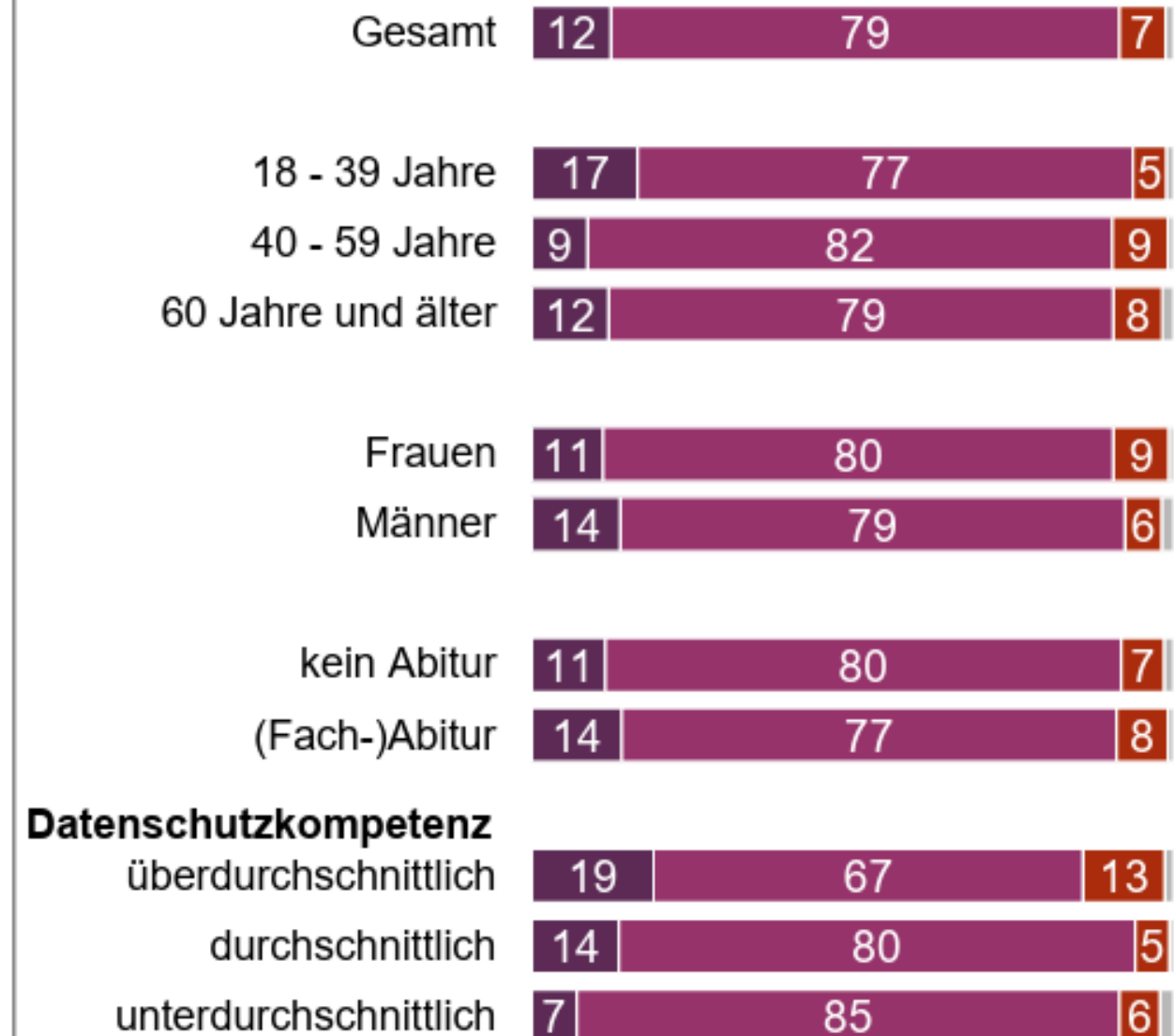
## Schritte der Einrichtung:

1. die ePA-App der Krankenkasse auf dem Handy oder dem PC geladen
2. Identität bestätigt
3. in der App erfolgreich Einblick in die ePA genommen



## Nutzergruppen ePA:

- potenziell aktiv Nutzende
- passiv Nutzende
- Nicht-Nutzende
- weiß nicht, keine Angabe



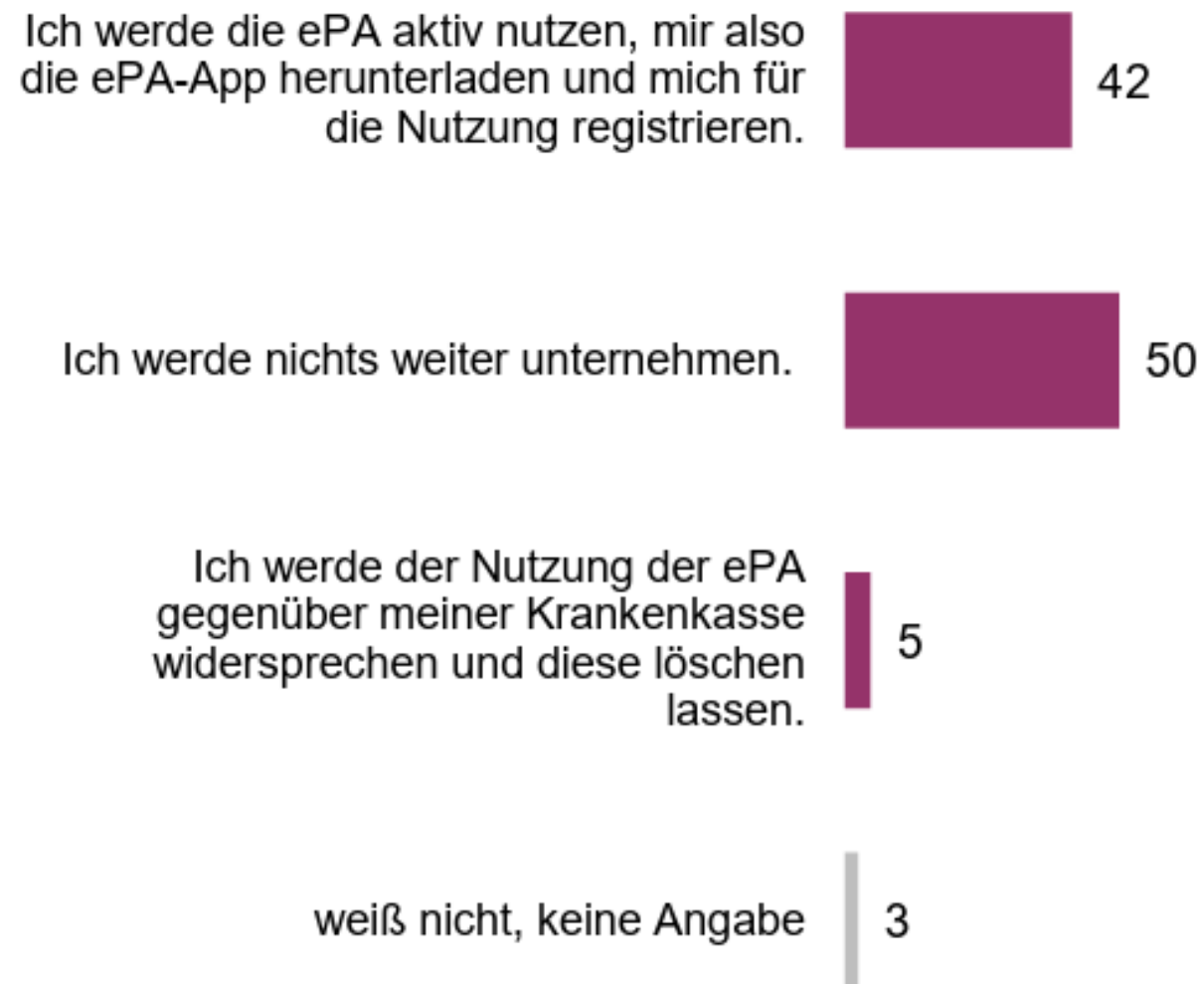
Angaben in %

Basis:  
gesetzlich Krankenversicherte n = 1.500

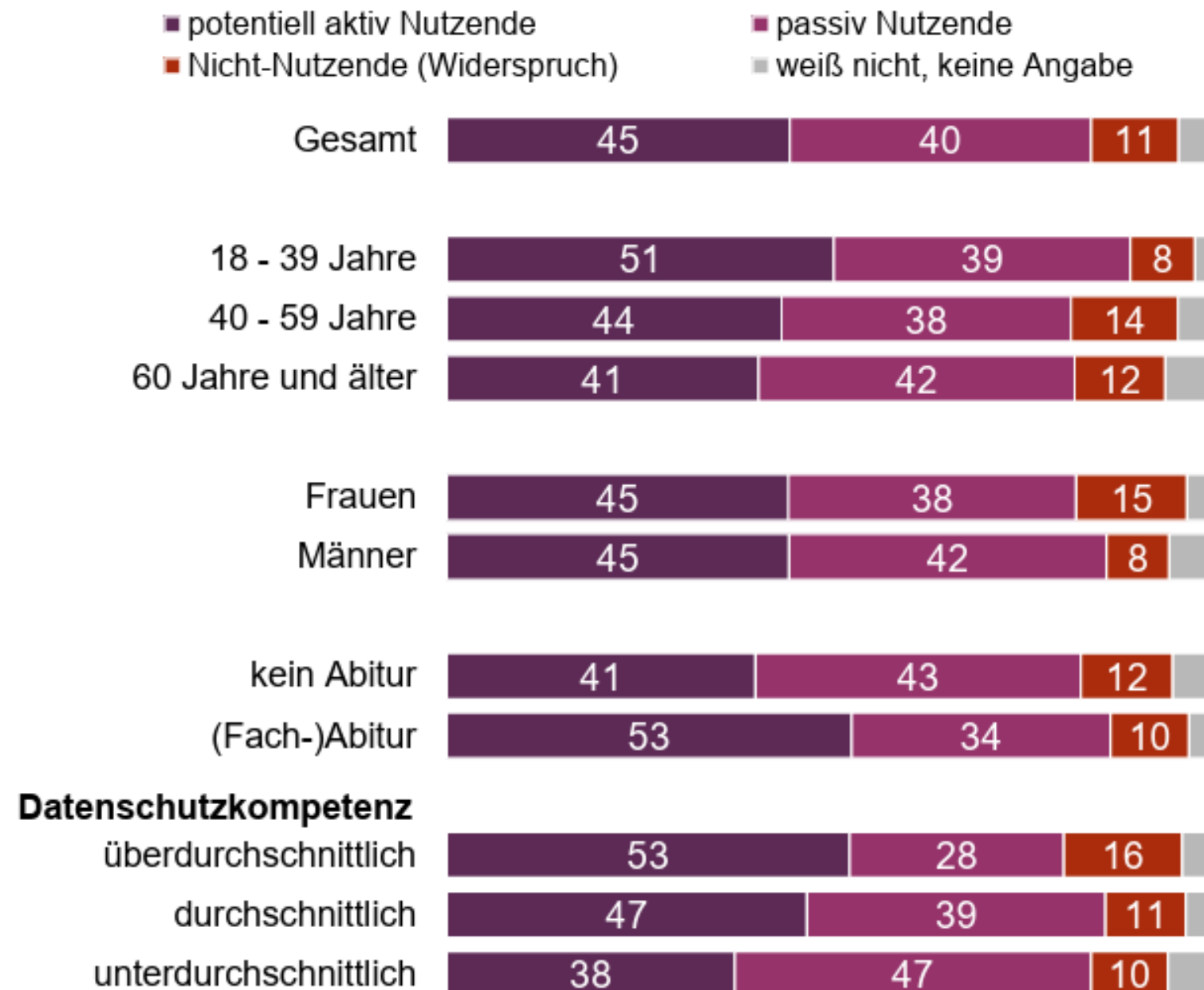
Frage 6. Haben Sie der elektronischen Patientenakte aktiv widersprochen?  
Frage 8. Nutzen Sie Ihre elektronische Patientenakte aktiv? Das heißt, haben Sie alle drei folgenden Schritte durchlaufen.  
1. Die ePA-App Ihrer Krankenkasse auf Ihr Handy oder Ihren PC geladen,  
2. Ihre Identität bestätigt und dann  
3. in der App erfolgreich Einblick in Ihre elektronische Patientenakte genommen?

# Geplante künftige Nutzung der ePA

## Falls ePA unbekannt bzw. passiv genutzt wird: Planung in 6 Monaten



## Zukünftige Nutzergruppen ePA\*:



Angaben in %

Basis:  
ePA unbekannt oder passiv genutzt  
n = 1.149

\* gesetzlich Krankenversicherte n = 1.500

Frage 11. Was denken Sie, wie Sie Ihre elektronische Patientenakte künftig nutzen werden? Wie werden Sie sich voraussichtlich in den nächsten 6 Monaten verhalten?

# Schon jetzt von der TI profitieren (5)

## buchnerTI ist vollständig mobil nutzbar

- buchnerTI funktioniert vollständig mobil – überall dort, wo eine Internetverbindung verfügbar ist.
- Damit klappt es bei Hausbesuchen oder von zu Hause aus.
- Die mobile TI funktioniert mit allen aktuellen Internetbrowsern und ist unabhängig von Hardware-Vorlieben und/oder Betriebssystemen.



## Zusätzlich: **Verbesserungen anstoßen**

- Ein früher TI-Anschluss der Heilmittelpraxen ist wichtig, um das System praxistauglich weiterzuentwickeln.
- Nur wenn viele Praxen ePA und KIM nutzen, werden Schwachstellen sichtbar (z. B. zu kurzer 90-Tage-Zugriff auf ePA für Logo-/Ergotherapie).
- Heilmittelerbringerinnen und -erbringer brauchen passende Zugriffsrechte in der ePA, z. B. Leserechte für Reha-Unterlagen.
- Verbesserungen entstehen nur, wenn Praxen selbst in der TI arbeiten und Rückmeldungen geben.

# Zusätzlich: **Weiterentwicklung mitgestalten**

Wer die TI nutzt, kann zur Entwicklung weiterer sinnvoller Ergänzungen beitragen.

Beispiel Therapiebericht:

- eArztbriefe haben maschinenlesbares Format und werden direkt ins Praxisverwaltungssystem (PVS) eingelesen.
- Perspektive: eTherapiebericht-Format schaffen
- Voraussetzung: breite Nutzung von KIM und Versand von Therapieberichten als PDF über KIM

# Wichtig: Die Finanzierung ist gesichert

- **Volle Kostendeckung:** Die monatliche GKV-Pauschale (derzeit ca. 213,75 €/Monat in der Physiotherapie) deckt bei buchner die laufenden Kosten für Cloud-TI und Software-Updates komplett ab.
- **eHBA-Erstattung:** Auch die Kosten für Deinen elektronischen Heilberufsausweis (ca. 7,99 €/Monat) werden bereits jetzt erstattet.
- **GKV-Erstattung** beträgt also in Summe 221,74 €/Monat ab 01.01.2026.
- **Kein Risiko:** Du sicherst Dir die aktuelle Förderlogik. Wer bis zum letzten Moment wartet, riskiert in eine Phase zu kommen, in der die Förderungen evtl. angepasst werden oder die Installationspreise aufgrund der hohen Nachfrage steigen.




**100% TI**  
**0 Euro**  
**Zuzahlung**

Auf sicheren Kurs zur TI 2.0 gehen!

Bestellung: [buchner.de/ti](https://buchner.de/ti)  
Fragen klären: [ti-lotsen@buchner.de](mailto:ti-lotsen@buchner.de)

**buchner = TI™**

buchnerTI macht  
**glücklich**, weil...



buchner es einfach macht!



Informiere Dich hier  
**[buchner.de/buchnerti](https://buchner.de/buchnerti)**

**Alexander Griese**  
Praxis für Ergotherapie  
und Logopädie Kiel

# ÜBER UNS

## ■ Know-how und Engagement für Deinen Praxiserfolg

Die Zukunft der Heilmitteltherapie ist spannend. Wir wollen nicht einfach darauf warten, was morgen passiert. Wir unterstützen Therapeutinnen und Therapeuten dabei, diese Zukunft selbstbestimmt zu gestalten.

Wir entwickeln unsere Lösungen und Produkte auf der Grundlage von mehr als 30 Jahren Branchenerfahrung. Unser Team besteht aus Fachleuten aus Betriebswirtschaft, Steuerberatung und Rechtswesen sowie vielen engagierten Kolleginnen und Kollegen – darunter auch etliche Menschen aus der Heilmittelbranche.

Wir beziehen einen klaren Standpunkt, wenn es darum geht, die wirtschaftlichen Interessen unserer Kundinnen und Kunden zu sichern. Dabei scheuen wir uns nicht, Dinge infrage zu stellen, um neue Perspektiven zu eröffnen.

**buchner =**

## ■ Unsere Überzeugung

Therapie wirkt und hilft Menschen umfassend, Lebensqualität wiederherzustellen, zu sichern und dauerhaft zu verbessern. Therapiepraxen leisten dazu den entscheidenden Beitrag.

## ■ Damit Deine Praxis erfolgreich läuft

Unser Ziel ist es, die angemessene Bezahlung von Therapeutinnen und Therapeuten zu sichern und dafür zu sorgen, dass alle auch in Zukunft die Therapie erhalten, die sie brauchen. Wirtschaftlich erfolgreiche, unabhängige und selbstbewusste Therapeutinnen und Therapeuten sind die Basis für großartige Therapie.

# KONTAKTDATEN



24149 Kiel



+49 431 720 000



info@buchner.de




www.buchner.de



www.up-aktuell.de

 [facebook.com/buchner.de](https://facebook.com/buchner.de)

 [facebook.com/unternehmenpraxis](https://facebook.com/unternehmenpraxis)

