



HiPay

RAPPORT FINANCIER

**2021**

1<sup>er</sup> semestre





RAPPORT FINANCIER  
**2021**  
1<sup>er</sup> semestre

**HiPay Group**  
**Société anonyme au capital de 19 843 896 €**

94, rue de Villiers – 92300 Levallois-Perret  
RCS 810 246 421  
[www.hipay.com](http://www.hipay.com)

*Publié le 14 septembre 2021, non audité*



## SOMMAIRE

<b>RAPPORT SEMESTRIEL D'ACTIVITE</b> .....	6
<b>COMPTES CONSOLIDES DU GROUPE</b> .....	10
<b>Note 1 Principes et méthodes comptables</b> .....	17
1.1 Entité présentant les états financiers .....	17
1.2 Base de préparation des états financiers consolidés .....	17
1.3 Principes comptables et méthode d'évaluation .....	17
1.4 Recours à des estimations et aux jugements .....	17
<b>Note 2 Périmètre de consolidation</b> .....	18
<b>Note 3 Charges de personnel</b> .....	18
<b>Note 4 Autres produits et charges non courants</b> .....	18
<b>Note 5 Résultat financier</b> .....	18
<b>Note 6 Impôt sur le résultat</b> .....	19
<b>Note 7 Goodwill</b> .....	19
<b>Note 8 Immobilisations incorporelles</b> .....	19
<b>Note 9 Immobilisations corporelles</b> .....	20
<b>Note 10 Impôts différés</b> .....	20
<b>Note 11 Autres actifs financiers</b> .....	21
<b>Note 12 Clients et autres débiteurs</b> .....	21
<b>Note 13 Autres actifs courants</b> .....	21
<b>Note 14 Trésorerie et équivalents de trésorerie</b> .....	21
<b>Note 15 Réserves et report à nouveau</b> .....	22
<b>Note 16 Emprunts et dettes financières à long terme</b> .....	22
<b>Note 17 Dettes financières à court terme</b> .....	22
<b>Note 18 Autres dettes courantes</b> .....	23
<b>Note 19 Engagements hors-bilan</b> .....	23
19.1 Engagements reçus .....	23
19.2 Engagements donnés .....	23
19.3 Passifs éventuels .....	23
<b>Note 20 Transactions entre parties liées</b> .....	24
20.1 Rémunérations des membres des organes de direction .....	24
20.2 Autres parties liées .....	24
20.3 Transactions avec les filiales .....	25
<b>Note 21 Evènements significatifs intervenus depuis la clôture semestrielle</b> ...	25
<b>Note 22 Attestation du responsable</b> .....	27



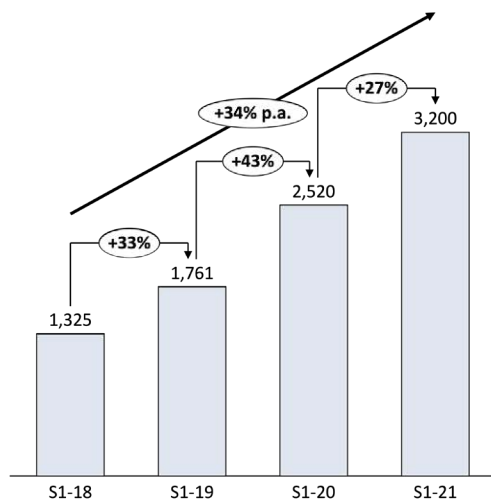
# RAPPORT SEMESTRIEL D'ACTIVITE

## PRÉSENTATION DES RÉSULTATS DU PREMIER SEMESTRE 2021

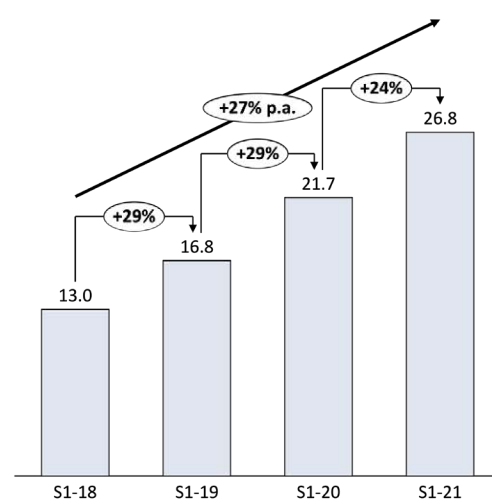
Le premier semestre 2021 a permis à HiPay de confirmer les tendances observées au cours de l'année 2020, sur l'ensemble des indicateurs financiers : croissance du flux et du chiffre d'affaires, frais généraux, rentabilité et génération de trésorerie. Cette trajectoire positive dans un contexte macro-économique incertain démontre la robustesse et la pérennité du modèle économique de HiPay.

Les flux traités par notre plateforme au cours du premier semestre 2021 s'élèvent à 3,2 milliards d'euros (+27% par rapport au premier semestre 2020) et le chiffre d'affaires atteint 26,8 millions d'euros (+24% par rapport au premier semestre 2020). Ces croissances sont en ligne avec les performances affichées par HiPay au cours des dernières années.

Flux  
(milliards d'euros)



Chiffre d'affaires  
(millions d'euros)

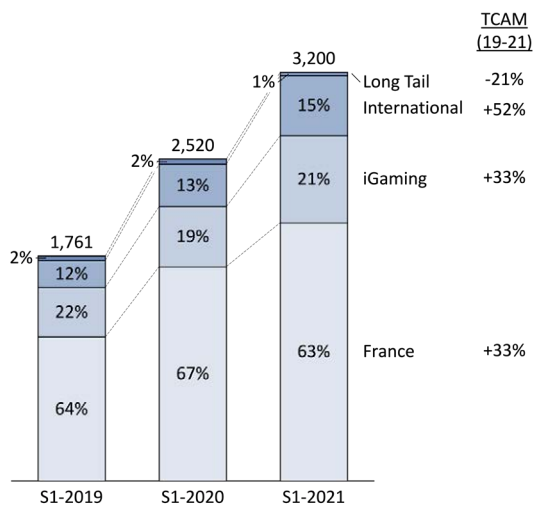


Cette croissance, repose sur le développement fort, continu et équilibré des différentes Business Units :

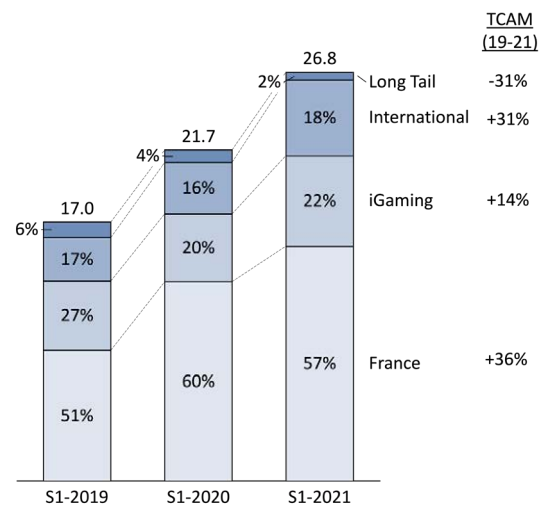
- Après une année 2020 exceptionnelle, la France, qui représente environ 60% de l'ensemble, est en croissance de 20%. HiPay continue donc de gagner des parts de marché sur son segment principal et historique.

- Le segment iGaming, qui représente environ 20% de l'ensemble, renoue avec une très forte croissance de l'ordre de +40%, après des années 2019 et 2020 dont la croissance avait été freinée par l'évolution réglementaire sur les jeux de hasard en Belgique.
- Le développement international est vigoureux, les Business Units internationales présentant des croissances de +40% à +50%. Cela démontre la pertinence de la stratégie d'acteur européen multi-local.

Flux  
(milliards d'euros)



Flux  
(milliards d'euros)



Les coûts directs progressent de +29% à 14,9 millions d'euros, en cohérence avec les volumes de paiement processés sur la période.

Les charges de personnel atteignent 8 millions d'euros, soit +15% par rapport au premier semestre 2020 après retraitement de l'activité partielle dont HiPay a bénéficié au printemps 2020 (750 milliers d'euros d'économies sur les frais de personnel). L'effectif moyen au 30 juin 2021 s'élève à 238 collaborateurs (210 au 30 juin 2020). Ces progressions restent sous contrôle et traduisent le besoin de continuer à renforcer les effectifs et développer les compétences pour faire efficacement face au dynamisme de l'activité (contexte de scale-up).

Les frais généraux s'élèvent à 2,5 millions d'euros.

Les dotations et reprises aux amortissements et provisions représentent une charge de 1,7 million d'euros, correspondant principalement aux amortissements des investissements en immobilisations incorporelles réalisés pour le développement de la plateforme technologique HiPay.

Après prise en compte d'une charge IFRS liée aux plans d'actions gratuites de 0,2 million d'euros, le résultat opérationnel s'établit à -0,4 million d'euros, contre -1,2 million d'euros déclaré au 30 juin 2020 (et -2,0 millions d'euros après retraitement pro forma de l'activité partielle), proche du point d'équilibre. Ces résultats reflètent à la fois le dynamisme commercial de l'entreprise, la poursuite des investissements technologiques et la gestion saine et raisonnée des coûts opérationnels.

Le résultat net consolidé s'élève à -0,9 million d'euros (-2,0 millions d'euros au premier semestre 2020) après prise en compte d'un résultat financier de -0,3 million d'euros et d'une charge d'impôt de 0,2 million d'euros.

Par ailleurs, au cours du premier semestre 2021, HiPay Group a réduit sa dette financière de l'ordre de 1 million d'euros, tout en augmentant la trésorerie disponible de 0,5 million d'euros, qui atteint 3,6 millions d'euros au 30 juin 2021. La trésorerie nette s'établit à -10,5 millions d'euros au 30 juin 2021 (vs. -12,2 au 31 décembre 2020).

La trésorerie générée par les activités opérationnelles atteint +4,7 millions d'euros sur la période (vs. +2,3 millions d'euros au cours du premier semestre 2020), bénéficiant notamment d'une amélioration du besoin en fond de roulement de l'ordre de +3,4 millions d'euros (soit +2 millions d'euros par rapport au premier semestre 2020).

## EVÈNEMENTS MARQUANTS DE LA PÉRIODE

Le semestre a de nouveau été marqué par la pandémie et ses impacts sur l'économie. HiPay a adapté son organisation de travail en fonction des différentes

mesures sanitaires décidées par les autorités des pays dans lesquels le Groupe a une implantation (France, Portugal, Italie et Belgique). Notamment en France où sont regroupés la majorité des effectifs, un retour au bureau à raison d'une journée minimum par semaine a été mis en place au mois de juin afin de renforcer le lien social entre les équipes.

Dans le cadre de l'exécution du plan stratégique de simplification de la gestion opérationnelle du Groupe, il a été décidé de regrouper les activités de services de paiement au sein du seul établissement de paiement HiPay SAS, afin d'améliorer l'efficacité opérationnelle et de simplifier la gestion réglementaire. La fusion absorption de HiPay ME SA dans HiPay SAS, qui avait été préparée en 2020 a été effectivement réalisée en date du 4 janvier 2021. Cette fusion n'a aucune conséquence sur les comptes consolidés de HiPay Group.

Durant l'année 2019, l'Autorité de Contrôle Prudentiel et de Résolution a diligenté une inspection générale de HiPay SAS, établissement de paiement, filiale du groupe ainsi qu'une inspection LCB-FT portant sur le réseau français d'agents de HiPay ME. A la suite de cette inspection, HiPay SAS a été mise en demeure par l'ACPR de remédier à certains constats et une lettre de suite a été émise sur certains autres constats. L'établissement s'attache à suivre au plus près les points de remédiation relevés par l'ACPR.

En date du 25 juillet 2019, la Société a fait l'objet d'une saisie sur compte bancaire d'un montant de 3,3 millions d'euros (cf. rapport annuel 2019 page 53). Le montant de cette saisie avait été imputé sur l'avance en compte-courant de BJ Invest et n'a donc eu aucune conséquence financière pour HiPay Group. Cette saisie avait comme sous-jacent des poursuites à l'encontre de la société BJ Invest. Par jugement du tribunal correctionnel du 21 juin 2021, la société BJ Invest a été relaxée. Le parquet a fait appel de cette décision. Une requête ayant pour objet de demander la mainlevée de la saisie pénale en considération de la relaxe de la société BJ Invest est en préparation.

En date du 16 février 2021, HiPay Group SA a procédé à une augmentation de capital de 1 001 088 euros en numéraire dans le capital de sa filiale HiPay SAS, afin de le porter à 9 625 194 euros.

En date du 9 mars 2021, dans le cadre de la requête déposée le 22 février 2019 par la société HiPay SAS visant à prononcer la décharge des cotisations de retenue à la source qui lui ont été assignées au titre des années 2013 et 2014 suite à un contrôle fiscal, pour un montant total de 2 677 092 euros (droits, pénalités et intérêts de retard compris), le Tribunal administratif de Paris a donné raison à l'administration dans son jugement de première instance. Ce jugement étant exécutoire, un échéancier du paiement de cette somme sur 8 trimestres de juillet 2021



à avril 2023 a été mis en place d'un commun accord avec l'administration fiscale. HiPay SAS a fait appel de cette décision, la société et ses conseils considérant disposer de très bons arguments pour contester le redressement. Au 30 juin 2021, aucune provision n'a été enregistrée dans les comptes concernant ce litige. Le risque associé à ce contentieux fiscal sera réévalué régulièrement par la société et ses conseils.

Le 27 mai 2021, le transfert de la cotation des titres HiPay Group sur le marché Euronext Growth Paris a été réalisé.

En date du 3 juin 2021, lors de l'Assemblée Générale des actionnaires de HiPay Group SA qui s'est tenue à huis-clos, les cabinets Deloitte et Exco ont été nommés commissaires aux comptes titulaires pour une durée de 6 années, en remplacement des cabinets KPMG et Mazars, dont les mandats étaient arrivés à échéance.

## PERSPECTIVES

HiPay poursuit à court et moyen termes les ambitions suivantes :

- Croissance du chiffre d'affaires ;
- Innovation produit ;
- Rentabilité opérationnelle et indépendance financière ;
- Qualité et stabilité des services ;
- Qualité de vie au travail et stabilité des effectifs ;
- Conformité et maîtrise des risques.

Par conséquent, pour les semestres à venir, HiPay orientera l'ensemble de ses ressources sur la poursuite des objectifs ci-dessous :

- Continuer le développement des volumes traités et du chiffre d'affaires en (i) accroissant le nombre de clients, (ii) en augmentant le volume moyen traité par client, et (iii) en développant régulièrement dans la plateforme de nouvelles fonctionnalités à valeur ajoutée. Cette croissance devra être réalisée avec un budget marketing inférieur à 5% du chiffre d'affaires.
- Améliorer les coûts directs transactionnels par la négociation avec nos partenaires de paiement et l'optimisation des connexions techniques, sans compromis quant à la stabilité de nos services et le développement de la richesse fonctionnelle de la plateforme.
- Limiter la hausse du coût des ressources humaines, par (i) une croissance raisonnée des effectifs, (ii) ainsi que l'application d'une politique salariale stricte. Il est tout aussi important de souligner la forte concurrence pour attirer et garder les meilleurs profils de collaborateurs tant entre les sociétés de la Tech en France, qu'avec les sociétés du secteur du Paiement en Europe. HiPay mène donc une politique de ressources humaines ambitieuse portant à la fois sur la qualité des recrutements et la rétention des collaborateurs, à travers diverses

actions (événements internes et externes, formations, communications, dialogue, coaching, etc.), qui viennent compléter sa politique de rémunération raisonnable et pragmatique.

- Contenir les autres coûts opérationnels en limitant autant que possible leur croissance, notamment par un processus de simplification permanent de l'organisation juridique et opérationnelle de HiPay et en privilégiant autant que possible le recours à des solutions informatiques plutôt qu'humaines.
- Grâce à une équipe de développement produit experte et organisée, proposer régulièrement des innovations technologiques aux clients et prospects. Ces innovations peuvent concerner les connexions aux réseaux de paiement, l'expérience utilisateur ou plus largement la stabilité des services, l'accès facilité aux données ou des algorithmes accélérant les traitements.
- Enfin, la conformité, le suivi et la gestion des risques opérationnels par un dispositif de contrôle correctement dimensionné, constituent une priorité pour HiPay, compte-tenu de la nature même de ses activités de paiement.

En parallèle de ces objectifs opérationnels, HiPay planifie et contrôle avec attention son plan de trésorerie. HiPay bénéficie du soutien de l'actionnaire de référence BJ Invest (dont le président, Benjamin Jayet, est également Président du conseil d'administration de HiPay Group SA) pour mener à bien son plan stratégique.

## PRINCIPAUX RISQUES ET INCERTITUDES POUR LE SECOND SEMESTRE 2021

Les principaux risques auxquels le Groupe est exposé sont détaillés dans le Rapport de gestion et sur le Gouvernement d'entreprise figurant aux pages 25 et suivantes du Rapport Annuel 2020. La Société n'a pas connaissance d'autres risques et incertitudes pesant sur le Groupe.

A smiling man with a beard, wearing a white button-down shirt, is holding a large orange folder. He is sitting at a desk in an office, with a computer monitor and headphones visible. The background shows a window with a view of a city. A semi-transparent blue banner is overlaid across the middle of the image, containing the text "COMPTES CONSOLIDES DU GROUPE".

**COMPTES CONSOLIDES DU GROUPE**

## COMPTES DE RÉSULTAT CONSOLIDÉS POUR LES SEMESTRES CLOS LES 30 JUIN 2021 ET 30 JUIN 2020

<i>en milliers d'euros</i>	Notes	30 juin 2021	30 juin 2020
<b>Chiffre d'affaires</b>		<b>26 775</b>	<b>21 705</b>
Coûts directs		- 14 941	- 11 545
Charges de personnel	Note 3	- 7 973	- 6 157
Frais généraux		- 2 462	- 1 679
<b>EBITDA<sup>(1)</sup></b>		<b>1 399</b>	<b>2 324</b>
Dotations et reprises aux amortissements et provisions		- 1 662	- 2 461
<b>Résultat opérationnel courant</b>		<b>- 263</b>	<b>- 138</b>
Valorisation des stock options et actions gratuites		- 169	- 117
Autres produits et charges non courants	Note 4	-	- 952
<b>Résultat opérationnel</b>		<b>- 432</b>	<b>- 1 207</b>
Autres produits et charges financiers	Note 5	- 287	- 581
<b>Résultat des sociétés intégrées</b>		<b>- 719</b>	<b>- 1 788</b>
<b>Résultat avant impôt des sociétés consolidées</b>		<b>- 719</b>	<b>- 1 788</b>
Impôts	Note 6	- 220	- 182
<b>Résultat net des activités poursuivies</b>		<b>- 939</b>	<b>- 1 971</b>
Dont intérêts minoritaires		-	-
<b>Dont Part du Groupe</b>		<b>- 939</b>	<b>- 1 971</b>
<b>Résultat net des activités cédées</b>		<b>-</b>	<b>-</b>
<b>Résultat net</b>		<b>- 939</b>	<b>- 1 971</b>
Dont intérêts minoritaires		-	0
<b>Dont Part du Groupe</b>		<b>- 939</b>	<b>- 1 971</b>

<sup>(1)</sup> Résultat opérationnel courant avant dotations et reprises aux amortissements et provisions

### Résultat par action:

<i>en milliers d'euros</i>	30 juin 2021	30 juin 2020
Nombre moyen pondéré d'actions ordinaires	4 960 974	4 954 974
Résultat de base par action (en euros)	- 0,19	- 0,40
Nombre moyen pondéré d'actions ordinaires (dilué)	4 960 974	4 954 974
Résultat dilué par action (en euros)	- 0,19	- 0,40

## ETAT DU RÉSULTAT GLOBAL POUR LES SEMESTRES CLOS LES 30 JUIN 2021 ET 30 JUIN 2020

<i>en milliers d'euros</i>	30 juin 2021	30 juin 2020
<b>Résultat de la période</b>	<b>- 939</b>	<b>- 1971</b>
<b>Autres éléments du résultat global</b>		
<i>Eléments pouvant être recyclés ultérieurement en résultat net</i>		
- Ecart de conversion	- 20	- 3
<i>Eléments non recyclés ultérieurement en résultat net</i>		
- Gains et pertes actuariels liés aux provisions pour retraite		-
<b>Autres éléments du résultat global, nets d'impôt</b>	<b>- 20</b>	<b>- 3</b>
dont part du groupe		-
<b>Résultat global</b>	<b>- 959</b>	<b>- 1974</b>



## BILANS CONSOLIDÉS AU 30 JUIN 2021, 31 DÉCEMBRE 2020 ET 30 JUIN 2020

<i>ACTIF - en milliers d'euros</i>	Notes	30 juin 2021	31 décembre 2020	30 juin 2020
Goodwill nets	Note 7	40 222	40 222	40 222
Immobilisations incorporelles nettes	Note 8	5 955	5 480	5 144
Immobilisations corporelles nettes	Note 9	8 007	8 591	9 064
Impôts différés actifs	Note 10	1 437	1 437	1 435
Autres actifs financiers	Note 11	1 141	1 117	1 197
<b>Actifs non courants</b>		<b>56 763</b>	<b>56 847</b>	<b>57 063</b>
Clients et autres débiteurs	Note 12	2 043	2 239	2 176
Autres actifs courants	Note 13	85 128	101 263	87 287
Trésorerie et équivalents de Trésorerie	Note 14	3 566	3 081	1 787
<b>Actifs courants</b>		<b>90 737</b>	<b>106 583</b>	<b>91 249</b>
<b>TOTAL DE L'ACTIF</b>		<b>147 500</b>	<b>163 430</b>	<b>148 312</b>

<i>PASSIF - en milliers d'euros</i>	Notes	30 juin 2021	31 décembre 2020	30 juin 2020
Capital social		19 844	19 844	19 820
Primes d'émission et d'apport		50 156	50 156	50 180
Réserves et report à nouveau	Note 15	- 35 833	- 33 686	- 33 727
Résultat consolidé (part du Groupe)		- 939	- 1 878	- 1 971
<b>Capitaux propres (part du Groupe)</b>		<b>33 228</b>	<b>34 436</b>	<b>34 302</b>
Intérêts minoritaires		- 0	- 0	- 0
<b>Capitaux propres</b>		<b>33 228</b>	<b>34 436</b>	<b>34 302</b>
Emprunts et dettes financières à long terme	Note 16	14 256	16 233	13 175
Provisions non courantes		612	624	1 103
Passifs d'impôts différés		-	-	0
<b>Passifs non courants</b>		<b>14 868</b>	<b>16 857</b>	<b>14 278</b>
Dettes financières à court terme et découverts bancaires	Note 17	6 966	-	58
Fournisseurs et autres créditeurs		4 378	4 323	3 170
Autres dettes courantes	Note 18	88 059	107 814	96 503
<b>Passifs courants</b>		<b>99 403</b>	<b>112 137</b>	<b>99 731</b>
<b>TOTAL DU PASSIF</b>		<b>147 500</b>	<b>163 430</b>	<b>148 312</b>

## TABLEAU DES FLUX DE TRÉSORERIE POUR LES SEMESTRES CLOS LES 30 JUIN 2021 ET 30 JUIN 2020

<i>en milliers d'euros</i>	30 juin 2021	30 juin 2020
Résultat net	- 939	- 1 971
Ajustements pour :		
Amortissements des immobilisations	1 043	1 117
Amortissements des immobilisations IFRS 16	658	650
Autres éléments sans incidence sur la trésorerie	- 12	435
Coût de l'endettement IFRS 16	164	173
Coût de l'endettement	272	166
Reévaluation IFRS16	0	147
Coûts des paiements fondés sur des actions	169	117
Charges d'impôts courants et différés	220	182
Résultat opérationnel avant variation du BFR et des provisions	1 575	1 016
Variation du BFR	3 423	1 486
Trésorerie provenant des activités opérationnelles	4 998	2 502
Intérêts payés	0	- 166
Impôt sur le résultat payé	- 263	- 1
<b>Trésorerie nette provenant des activités opérationnelles poursuivies</b>	<b>4 735</b>	<b>2 335</b>
<b>Trésorerie nette provenant des activités opérationnelles des activités cédées</b>	<b>-</b>	<b>0</b>
<b>Trésorerie nette provenant des activités opérationnelles</b>	<b>4 735</b>	<b>2 335</b>
Acquisition d'immobilisations, créances et dettes	- 1 948	- 1 731
Variation des actifs financiers	- 24	123
Incidence des variations de périmètre		
<b>Trésorerie nette provenant des activités d'investissement poursuivies</b>	<b>- 1 972</b>	<b>- 1 608</b>
<b>Trésorerie nette provenant des activités d'investissement des activités cédées</b>	<b>-</b>	<b>0</b>
<b>Trésorerie nette provenant des activités d'investissement</b>	<b>- 1 972</b>	<b>- 1 608</b>
Rachat d'actions propres		
Transaction avec les minoritaires		
Nouveaux emprunts	0	2 934
Remboursements d'emprunts	- 1 516	- 3 037
Remboursement de la dette de loyer IFRS 16	- 598	- 371
Intérêts payés IFRS 16	- 164	- 34
Dividendes payés aux minoritaires		
<b>Trésorerie nette provenant des activités de financement poursuivies</b>	<b>- 2 278</b>	<b>- 508</b>
<b>Trésorerie nette provenant des activités de financement</b>	<b>- 2 278</b>	<b>- 508</b>
Incidence des variations de taux de change	- 0	- 2
Variation nette de trésorerie et équivalents de trésorerie des activités poursuivies	485	217
Trésorerie nette au 1 <sup>er</sup> janvier	3 081	1 512
<b>Trésorerie nette fin de période :</b>	<b>3 566</b>	<b>1 729</b>

**TABLEAU DE VARIATION DES CAPITAUX PROPRES POUR LES SEMESTRES CLOS LES 30 JUIN 2021 ET 30 JUIN 2020**

<i>en milliers d'euros</i>	Nombre d'actions	Capital social	Primes	Transactions avec HiMedia	Actions propres	Réserve options et actions gratuites	Produits et charges en capitaux propres	Reserves et Résultats des comptes consolidés	Capitaux propres Part du groupe	Capitaux propres Intérêts minoritaires	Capitaux propres
Au 31 décembre 2019	<b>4 954 974</b>	<b>54 505</b>	<b>15 495</b>	<b>7 035</b>	<b>- 0</b>	<b>590</b>	<b>- 771</b>	<b>- 40 072</b>	<b>36 781</b>	<b>0</b>	<b>36 781</b>
Traitement des options et actions gratuites						117			117		117
Ecart actuariel									-		-
Rachats d'actions propres									-		-
Opérations sur le capital		- 34 685	34 685						-		-
Retraitements IAS8							- 622		- 622		- 622
Variation périmètre									-		-
Produits et charges comptabilisés directement en capitaux propres							- 3		- 3		- 3
Résultat net de la période								- 1 971	- 1 971		- 1 971
Au 30 juin 2020	<b>4 954 974</b>	<b>19 820</b>	<b>50 180</b>	<b>7 035</b>	<b>- 0</b>	<b>707</b>	<b>- 1 397</b>	<b>- 42 043</b>	<b>34 303</b>	<b>0</b>	<b>34 303</b>
Traitement des options et actions gratuites	6 000	24				27			51		51
Ecart actuariel							- 64		- 64		- 64
Opérations sur le capital									-		-
Retraitements IAS8									-		-
Variation périmètre									-		-
Produits et charges comptabilisés directement en capitaux propres							54		54		54
Résultat net de la période								93	93		93
Au 31 décembre 2020	<b>4 960 974</b>	<b>19 844</b>	<b>50 180</b>	<b>7 035</b>	<b>- 0</b>	<b>734</b>	<b>- 1 407</b>	<b>- 41 950</b>	<b>34 436</b>	<b>0</b>	<b>34 436</b>
Traitement des options et actions gratuites						169			169		169
Dividendes versés aux intérêts minoritaires									-		-
Opérations sur le capital									-		-
Retraitements IAS8							-		-		-
Variation périmètre									- 0		- 0
Produits et charges comptabilisés directement en capitaux propres							- 438		- 438		- 438
Résultat net de la période								- 939	- 939		- 939
Au 30 juin 2021	<b>4 960 974</b>	<b>19 844</b>	<b>50 180</b>	<b>7 035</b>	<b>- 0</b>	<b>903</b>	<b>- 1 844</b>	<b>- 42 889</b>	<b>33 228</b>	<b>0</b>	<b>33 228</b>



**NOTES SUR LES COMPTES CONSOLIDÉS  
DU GROUPE**



## Note 1 Principes et méthodes comptables

### 1.1 Entité présentant les états financiers

Les états financiers consolidés intermédiaires du groupe HiPay intègrent les comptes d'HiPay Group S.A. (désigné comme « la Société ») et de ses filiales (l'ensemble désigné comme « le Groupe ») ainsi que les participations du Groupe dans ses entreprises associées ou sous contrôle conjoint. Ils sont présentés en milliers d'euros.

### 1.2 Base de préparation des états financiers consolidés

En application du règlement européen n° 1606/2002 du 19 juillet 2002, les états financiers consolidés publiés au titre du premier semestre 2021 sont établis conformément aux normes comptables internationales édictées par l'IASB (International Accounting Standards Board). Ces normes comptables internationales sont constituées des IFRS (International Financial Reporting Standards), des IAS (International Accounting Standards), ainsi que de leurs interprétations, qui ont été adoptées par l'Union Européenne au 30 juin 2021 (publication au Journal Officiel de l'Union Européenne).

Les états financiers consolidés résumés du semestre clos le 30 juin 2021 ont été préparés conformément aux dispositions de la norme IAS 34 « Information financière intermédiaire ».

Les comptes consolidés au 30 juin 2021, ainsi que les notes afférentes, ont été établis sous la responsabilité du Conseil d'Administration et arrêtés lors de sa réunion du 9 septembre 2021. Ces comptes n'ont pas été audités par les commissaires aux comptes de HiPay Group..

### 1.3 Principes comptables et méthode d'évaluation

Les principes comptables retenus sont conformes à ceux utilisés dans la préparation des états financiers annuels pour l'exercice clos le 31 décembre 2020, à l'exception des normes, amendements et interprétations applicables pour la première fois au 1<sup>er</sup> janvier 2021.

*Normes, amendements et interprétations d'application obligatoire pour la première fois au 1<sup>er</sup> janvier 2021*

L'application par le Group des normes et interprétations suivantes, obligatoire pour les exercices ouverts à compter du 1<sup>er</sup> janvier 2021, est sans impact majeur sur les états financiers consolidés :

- Amendements à IFRS 4, Prolongation de l'exemption temporaire de l'application d'IFRS 9
- Amendements à IAS 39, IFRS4, IFRS 7, IFRS 9 et IFRS 16, Réforme des taux d'intérêt de référence – Phase 2

### 1.4 Recours à des estimations et aux jugements

La préparation des états financiers selon les normes IFRS nécessite, de la part de la Direction, la prise en compte d'estimations et d'hypothèses pour la détermination des montants comptabilisés de certains actifs, passifs, produits et charges ainsi que de certaines informations données en notes annexes sur les actifs et passifs éventuels, notamment :

- Les goodwill et les tests de dépréciation afférents,
- Les actifs incorporels acquis,
- Les impôts différés actifs,
- Les dépréciations de créances clients,
- La détermination de la valeur des droits d'utilisation et des passifs financiers des contrats de location,
- Les provisions pour risques et charges.

Les estimations et les hypothèses sous-jacentes sont réalisées à partir de l'expérience passée et d'autres facteurs considérés comme raisonnables au vu des circonstances. Elles servent ainsi de base à l'exercice du jugement rendu nécessaire à la détermination des valeurs comptables d'actifs et de passifs, qui ne peuvent être obtenues directement à partir d'autres sources. Compte tenu du caractère incertain inhérent à ces modes de valorisation, les montants définitifs peuvent s'avérer différents de ceux initialement estimés.

Les estimations et les hypothèses sous-jacentes sont réexaminées de façon continue. L'impact des changements d'estimation comptable est directement comptabilisé au cours de la période du changement s'il n'affecte que cette période ou au cours de la période du changement et des périodes ultérieures si celles-ci sont également affectées par le changement.

## Note 2 Périmètre de consolidation

Dénomination sociale	Pays	30 juin 2021 % Intérêt	31 déc. 2020 % Intérêt	Méthode de consolidation	Forme juridique	Date de création ou d'acquisition	Date de clôture
HiPay Group SA	France	100%	100%	IG	société mère	16.03.15	31.12
HiPay ME SA	Belgique	0%	100%	IG	filiale	08.05.08	31.12
HiPay Payment do Brasil LTDA	Brésil	100%	100%	IG	filiale	16.11.11	31.12
HiPay Portugal LDA	Portugal	100%	100%	IG	filiale	22.01.15	31.12
HiPay LLC	Etats-Unis	100%	100%	IG	filiale	10.02.16	31.12
HiPay SAS	France	100%	100%	IG	filiale	08.02.06	31.12

La fusion absorption de HiPay ME SA par HiPay SAS a été réalisée en date du 4 janvier 2021

## Note 3 Charges de personnel

La ventilation des charges de personnel entre salaires, charges sociales et indemnités de fin de carrière se présente comme suit :

<i>en milliers d'euros</i>	30 juin 2021	30 juin 2020
Salaires	5 376	4 066
Charges sociales	2 579	2 063
Provision pour indemnités de fin de carrières (variation)	19	28
<b>Charges de personnel</b>	<b>7 973</b>	<b>6 157</b>

Les charges de personnel au 30 juin 2020 intègrent 750 milliers d'euros d'économies liées à la mise en place de l'activité partielle lors du premier confinement français de 2020.

Les effectifs moyens varient comme suit :

	30 juin 2021	30 juin 2020
Effectif moyen	238	210

Afin de soutenir la croissance de l'activité en cours et à venir, le groupe a renforcé ses équipes et a fait appel à de nouvelles compétences nécessaires pour assurer son développement.

## Note 4 Autres produits et charges non courants

Aucun produit ni aucune charge non courant n'ont été enregistrés au cours du premier semestre 2021.

Pour rappel, en 2020, le poste « Autres produits et charges non courants » était constitué principalement :

- D'une charge de 0,6 million d'euros relative à la mise en œuvre du plan d'action de renforcement du contrôle interne de la filiale HiPay ME SA (position prudente à mi-parcours en attendant la finalisation des travaux)
- D'une provision complémentaire d'un litige commercial à hauteur de 0,3 million d'euros, suite à une décision défavorable du tribunal en première instance. La société a fait appel de cette décision.

## Note 5 Résultat financier

<i>en milliers d'euros</i>	30 juin 2021	30 juin 2020
Produits financiers	298	229
Charges financières	- 585	- 810
<b>Résultat financier</b>	<b>- 287</b>	<b>- 581</b>

Au 30 juin 2021, les éléments du résultat financier correspondent principalement à des gains et pertes de change pour un montant net positif de 192 milliers d'euros, aux intérêts sur emprunts (324 milliers d'euros, dont 272 milliers d'euros liés au compte courant BJ Invest) ainsi qu'un impact IFRS 16 pour 164 milliers d'euros.

## Note 6 Impôt sur le résultat

La charge d'impôt s'analyse comme suit

<i>en milliers d'euros</i>	30 juin 2021	30 juin 2020
Impôts courants	- 220	- 183
Impôts différés	0	1
<b>(Charge)/Produit d'impôts</b>	<b>- 220</b>	<b>- 182</b>
Taux effectif d'impôt (%)	- 31%	- 12%

L'écart entre le taux d'imposition effectif et le taux d'impôt théorique s'analyse comme suit :

<i>en milliers d'euros</i>	30 juin 2021	30 juin 2020
<b>Taux d'imposition en France</b>	<b>28%</b>	<b>28%</b>
(Charge)/Produit d'impôts théorique	201	501
<i>Eléments de rapprochement avec le taux effectif :</i>		
Effet changement de taux		
Différence de taux d'imposition entre les pays	- 7	36
Effet des reports déficitaires de l'exercice non activés	- 206	- 661
Effet différences permanentes et temporaires	- 16	24
Impôts sans base	- 193	- 83
<b>(Charge)/Produit d'impôts réel</b>	<b>- 220</b>	<b>- 183</b>
Taux effectif d'impôt	- 31%	- 12%

Au 30 juin 2021, le taux effectif d'impôt résulte principalement d'impôts différés sur déficits fiscaux de la période non reconnus.

## Note 7 Goodwill

Au 30 juin 2021, le goodwill s'élève à 40,2 millions d'euros en valeur brute et valeur nette, il correspond au goodwill de l'activité de services de paiement.

Un test de dépréciation a été réalisé au 31 décembre 2020 en s'appuyant sur la méthode des flux nets de trésorerie actualisés. Les principales hypothèses retenues pour ce test sont conformes à la méthodologie utilisée depuis plusieurs années :

- Projection des flux de trésorerie sur 5 ans
- Taux de croissance du chiffre d'affaires en cohérence avec les taux observés au cours des dernières années
- Taux de croissance à l'infini : 1.5%
- Taux d'actualisation : 11%

Le résultat de ce test de dépréciation était satisfaisant au 31 décembre 2020 et n'avait pas conduit à une réduction de valeur. Aucun indice de perte de valeur n'a été détecté sur la période, conformément à la réglementation, la société n'a donc pas procédé à de nouveaux tests de dépréciation.

## Note 8 Immobilisations incorporelles

Les frais de développement activés durant la période sont inscrits dans la ligne « Logiciels et licences », ainsi que « Immobilisations en cours » et correspondent principalement :

- aux nouveaux développements de la plateforme technologique,
- à l'intégration de nouveaux moyens de paiement sur la plateforme de paiement,
- à des développements de nos outils internes (outils de facturation, outil de gestion commerciale...).

La valeur brute des immobilisations incorporelles évolue comme suit :

<i>en milliers d'euros</i>	31 décembre 2020	Transfert	Aug.	Dim.	30 juin 2021
Logiciels et licences	16 760	289	1 383	- 0	18 433
Marques	51	-	-	-	51
Immobilisations en cours	2 338	- 289	-	-	2 048
Autres	152	-	4	-	155
<b>Total</b>	<b>19 300</b>	<b>-</b>	<b>1 387</b>	<b>- 0</b>	<b>20 687</b>

Les amortissements et dépréciations cumulés des immobilisations incorporelles évoluent comme suit :

<i>en milliers d'euros</i>	31 décembre 2020	Transfert	Aug.	Dim.	30 juin 2021
Logiciels et licences	- 13 668	-	- 912	0	- 14 580
Marques	- 1	-	-	-	-1
Immobilisations en cours	-	-	-	-	-
Autres	- 152	-	-	-	-152
<b>Total</b>	<b>-13 820</b>	<b>-</b>	<b>- 912</b>	<b>0</b>	<b>- 14 732</b>

La valeur nette des immobilisations incorporelles évolue comme suit :

<i>en milliers d'euros</i>	31 décembre 2020	Transfert	Aug.	Dim.	30 juin 2021
Logiciels et licences	3 092	289	472	0	3 853
Marques	50	-	-	-	50
Immobilisations en cours	2 338	- 289	0	0	2 048
Autres	-	-	4	-	4
<b>Total</b>	<b>5 480</b>	<b>0</b>	<b>475</b>	<b>0</b>	<b>5 955</b>

## Note 9 Immobilisations corporelles

La valeur brute des immobilisations corporelles évolue comme suit :

<i>en milliers d'euros</i>	31 décembre 2020	Aug.	Dim.	30 juin 2021
Agencements et installations	1 101	21		1 121
Matériel de bureau et informatique	619	90		709
Droits d'utilisation des actifs en location	9 162	89	- 312	8 939
Mobilier	282	3		285
<b>Total</b>	<b>11 163</b>	<b>204</b>	<b>- 312</b>	<b>11 054</b>

Les amortissements et dépréciations cumulés des immobilisations corporelles évoluent comme suit :

<i>en milliers d'euros</i>	31 décembre 2020	Aug.	Dim.	30 juin 2021
Agencements et installations	- 301	- 58		- 359
Matériel de bureau et informatique	- 461	- 46		- 507
Droits d'utilisation des actifs en location	- 1 682	- 498	151	- 2 028
Mobilier	- 128	- 25		- 153
<b>Total</b>	<b>- 2 572</b>	<b>- 627</b>	<b>151</b>	<b>- 3 048</b>

La valeur nette des immobilisations corporelles évolue comme suit :

<i>en milliers d'euros</i>	31 décembre 2020	Aug.	Dim.	30 juin 2021
Agencements et installations	800	- 37	0	762
Matériel de bureau et informatique	157	44	0	202
Droits d'utilisation des actifs en location	7 480	- 409	- 161	6 911
Mobilier	154	- 22	0	132
<b>Total</b>	<b>8 591</b>	<b>- 424</b>	<b>- 161</b>	<b>8 006</b>

## Note 10 Impôts différés

Au 30 juin 2021, les impôts différés sont principalement composés d'impôts différés actifs relatifs à l'activation de déficits reportables générés par HiPay SAS.

Au 30 juin 2021, le solde des déficits reportables non activés sur le groupe HiPay s'élève à 26,0 millions d'euros (en base).

## Note 11 Autres actifs financiers

Au 30 juin 2021, les autres actifs financiers se décomposent comme suit :

<i>en milliers d'euros</i>	30 juin 2021	31 décembre 2020
Autres titres non consolidés	-	-
Autres actifs financiers	-	0
Dépôts et cautionnements	1 141	1 117
<b>Total</b>	<b>1 141</b>	<b>1 117</b>

Les dépôts et cautionnements sont principalement composés de dépôts de garantie auprès de nos partenaires réseaux de paiements et acquéreurs.

## Note 12 Clients et autres débiteurs

<i>en milliers d'euros</i>	30 juin 2021	31 décembre 2020
Clients et factures à établir	2 407	2 605
Dépréciation	- 364	- 365
<b>Clients et autres débiteurs</b>	<b>2 043</b>	<b>2 239</b>

La valeur comptable indiquée ci-dessus représente l'exposition maximale au risque de crédit sur ce poste.

## Note 13 Autres actifs courants

Tous les autres actifs courants sont d'échéance inférieure à un an.

<i>en milliers d'euros</i>	30 juin 2021	31 décembre 2020
Actifs fiscaux et sociaux	1 254	2 020
Charges constatées d'avance	1 159	1 326
Compte d'avoirs disponibles	82 625	97 900
Autres	90	17
<b>Autres actifs courants</b>	<b>85 128</b>	<b>101 263</b>

Le poste actifs fiscaux et sociaux est principalement constitué des créances de TVA et des créances envers les organismes fiscaux.

Les comptes d'avoirs disponibles correspondent aux fonds collectés pour compte de tiers et sont la contrepartie à l'actif de la dette vis-à-vis de la clientèle (cf. note 17. Autres dettes courantes). Conformément à la réglementation en vigueur, les fonds reçus pour l'exécution d'une opération de paiement sont placés sur des comptes de cantonnement ouverts spécialement à cet effet auprès d'établissements de crédit agréés dans un Etat membre de la Communauté européenne ou dans un autre Etat partie à l'accord sur l'Espace économique européen, et identifiés séparément de tout autre compte utilisé pour détenir des fonds détenus pour compte propre.

## Note 14 Trésorerie et équivalents de trésorerie

<i>en milliers d'euros</i>	30 juin 2021	31 décembre 2020
Parts d'OPCVM	-	1
Disponibilités	3 566	3 080
<b>Trésorerie et équiv. de trésorerie</b>	<b>3 566</b>	<b>3 081</b>
Découverts bancaires	- 0	-
<b>Dettes financières à court terme et découverts bancaires</b>	<b>- 0</b>	<b>-</b>
<b>Trésorerie Nette</b>	<b>3 566</b>	<b>3 081</b>

## Note 15 Réserves et report à nouveau

Les réserves et report à nouveau intègrent désormais le déficit constaté en 2020.

## Note 16 Emprunts et dettes financières à long terme

Un prêt de 650 milliers d'euros a été contracté avec la BNP Paribas le 12 janvier 2018 pour financer les travaux d'aménagement des locaux de Levallois-Perret. L'encours au 30 juin 2021 s'élève à 230 milliers d'euros.

Deux emprunts auprès de Bpifrance ont été contractés au second semestre 2018, ils s'élèvent à 1,5 et 3 millions d'euros. Les remboursements ont commencé en 2021. L'encours au 30 juin 2021 s'élève à 4,35 millions d'euros.

En date du 11 mai 2020, HiPay a contractualisé deux Prêts Garantis par l'Etat auprès de BNP Paribas et Bpifrance pour un montant total de 3,6 millions d'euros. Ces prêts, d'une durée initiale d'un an, ont été rééchelonnés au cours du premier semestre 2021 sur une période de six ans, les premiers remboursements devant intervenir en 2022.

<i>en milliers d'euros</i>	30 juin 2021	31 décembre 2020
Emprunts auprès d'établissements de crédit*	7 074	8 395
Financement CIR et CICE	-	147
IFRS 16 "contrats de locations"	7 086	7 533
Crédit bail	96	158
<b>Emprunts et dettes financières à long terme</b>	<b>14 256</b>	<b>16 233</b>

(\*) A partir du 30 juin 2021, les échéances à moins d'un an des emprunts auprès des établissements de crédit sont présentées en dettes financières à court terme (cf. note 17). Ce poste représente 1,1 millions d'euros au 30 juin 2021.

Détail des emprunts auprès d'établissements de crédit:

<i>en milliers d'euros</i>		
Position au début de la période		8 395
Prêt contracté 2021		-
Remboursement des emprunts		215
Position fin de la période		8 180
	Dont partie moins d'un an	1 106
	de 1 à 5 ans	6 849
	à + 5 ans	225

## Note 17 Dettes financières à court terme

<i>en milliers d'euros</i>	30 juin 2021	31 décembre 2020
Emprunts financiers à échéance < 1 an	1 106	-
C/C Apport en trésorerie BJ Invest	5 860	-
<b>Dettes financières à court terme et découverts bancaires</b>	<b>6 966</b>	<b>-</b>

Au 30 juin 2021, ce poste comprend les échéances à moins d'un an des emprunts (tous contractés à long terme) pour 1,1 million d'euros (cf note 16, auparavant présentées en emprunts et dettes financières à long terme) ainsi que, pour 5,9 millions d'euros, le compte courant d'associé accordé par BJ Invest à HiPay Group (auparavant classé en d'autres dettes courantes) qui se décompose comme suit :

- Une première convention de compte-courant d'associé a été conclue en date du 1<sup>er</sup> mars 2019 entre la société BJ Invest SAS et HiPay Group SA. Cette convention permet à la société de bénéficier d'avances de trésorerie disponible à hauteur de 5 millions d'euros maximum – hors intérêts. Cette avance est utilisée pour 5 millions d'euros au 30 juin 2021.
- En date du 21 février 2020, le Conseil d'administration de HiPay Group a autorisé la signature d'une deuxième convention de compte courant avec BJ Invest, par laquelle cette dernière s'engage à mettre à disposition de la Société la somme de 5 millions d'euros – hors intérêts. Cette avance est utilisée à hauteur de 0,1 million d'euros au 30 juin 2021.

HiPay Group a donc remboursé 1 million d'euros de la dette contractée vis-à-vis de BJ Invest au cours du premier semestre 2021. Les échéances de ces deux comptes courants - initialement conclues pour deux ans - sont prolongeables d'un an à date d'anniversaire par simple notification de la société à BJ Invest selon les modalités des deux conventions signées en 2019 et en 2020

## Note 18 Autres dettes courantes

<i>en milliers d'euros</i>	30 juin 2021	31 décembre 2020
Dettes fiscales et sociales	4 600	5 087
Dettes sur immobilisations	209	116
Produits constatés d'avance	-	-
Autres dettes	83 250	95 723
C/C Apport en trésorerie BJ Invest**	0	6 888
<b>Autres dettes courantes</b>	<b>88 059</b>	<b>107 814</b>

Toutes les autres dettes sont d'échéance inférieure à un an à l'exception des jetons de présence.

Le poste Dettes fiscales et sociales est principalement constitué des dettes de TVA et de dettes envers le personnel et des organismes sociaux.

(\*\*) A partir du 30 juin 2021, le compte courant d'associé accordé par BJ Invest à HiPay Group est présenté en dettes financières à court terme (cf note 17).

## Note 19 Engagements hors-bilan

### 19.1 Engagements reçus

Néant.

### 19.2 Engagements donnés

En date du 9 mars 2020, le Conseil d'administration de HiPay Group a autorisé la signature d'une convention de bail avec la SCI de Villiers, filiale de BJ Invest, pour la location des bureaux occupés par la société à Levallois-Perret, avec une durée de 9 ans ferme. Le loyer annuel s'élève à 849 milliers d'euros hors taxes hors charges par an.

Au 1<sup>er</sup> avril 2019, HiPay SAS a conclu des baux pour ses nouveaux locaux nantais accueillant les équipes Recherche & Développement du Groupe. Ces baux ont une durée de 9 ans dont 6 années fermes.

Au 1<sup>er</sup> février 2019, HiPay SAS a conclu un bail pour ses nouveaux locaux en Italie. Ce bail a été conclu pour une durée de 6 ans.

Dans le cadre du litige opposant l'administration fiscale à la société HiPay SAS et de la condamnation de cette dernière en première instance, un échéancier du paiement des 2,7 millions d'euros sur 8 trimestres de juillet 2021 à avril 2023 a été mis en place avec l'administration fiscale.

### 19.3 Passifs éventuels

En date du 9 mars 2021, dans le cadre de la requête déposée le 22 février 2019 par la société HiPay SAS visant à prononcer la décharge des cotisations de retenue à la source qui lui ont été assignées au titre des années 2013 et 2014 suite à un contrôle fiscal, pour un montant total de 2 677 092 euros (droits, pénalités et intérêts de retard compris), le Tribunal administratif de Paris a statué en faveur de l'administration dans son jugement de première instance. Ce jugement étant exécutoire, un échéancier du paiement de cette somme sur 8 trimestres de juillet 2021 à avril 2023 a été mis en place d'un commun accord avec l'administration fiscale. HiPay SAS a fait appel de cette décision, la société et ses conseils considérant disposer de très bons arguments pour contester le redressement. Au 30 juin 2021, aucune provision n'a été enregistrée dans les comptes concernant ce litige. Le risque associé à ce contentieux fiscal sera réévalué régulièrement par la société et ses conseils.

Les sociétés du Groupe font l'objet de litiges commerciaux liés à l'exploitation des sociétés du groupe, ou de litiges prud'homaux liés à des licenciements. Ces litiges font l'objet de points réguliers avec les conseils de HiPay Group pour leur évaluation et leur gestion. HiPay Group estime qu'une éventuelle perte au contentieux ne saurait à elle seule avoir un effet défavorable significatif sur sa situation financière ou sa rentabilité.

## Note 20 Transactions entre parties liées

### 20.1 Rémunérations des membres des organes de direction

#### 20.1.1 Rémunérations des dirigeants mandataires sociaux

	30-juin-21		31-déc-20	
	Montants dus	Montants versés	Montants dus	Montants versés
<b>Grégoire Bourdin, DG</b>				
Rémunération fixe	100 000	100 000	200 000	200 000
Rémunération variable	25 000	N/A	50 000	51 218
Rémunération exceptionnelle	-	-	-	-
Jetons de présence	-	-	-	-
Avantages en nature*	10 900	10 900	21 640	21 640
<b>Total</b>	<b>135 900</b>	<b>113 818</b>	<b>271 640</b>	<b>272 858</b>

\* garantie perte d'emploi, véhicule et retraite supplémentaire

La Société a souscrit un contrat de garantie perte d'emploi et un contrat de retraite supplémentaire pour son Directeur Général. Les coûts liés à ces engagements sont limités au règlement des primes d'assurance.

#### 20.1.2 Rémunérations des autres mandataires sociaux

L'enveloppe de jetons de présence votée par l'assemblée générale du 2 mai 2016 s'élève à 40 000 euros, elle est répartie en fonction du nombre d'administrateurs concernés par le versement des jetons de présence, du nombre de séances du conseil durant l'exercice et du nombre de présences de chacun.

Seuls les administrateurs indépendants perçoivent des jetons de présence. Il est précisé qu'a fortiori, les administrateurs rémunérés, par ailleurs, par la Société au titre d'un contrat de travail ou d'un mandat social ne perçoivent pas de jetons de présence.

### 20.2 Autres parties liées

Au 1<sup>er</sup> décembre 2017, le Groupe HiPay a déménagé son siège social dans un immeuble dont le preneur principal est BJ Invest SAS. Cette convention a été autorisée par le Conseil d'administration lors de sa séance du 31 août 2017. Avec la norme IFRS 16, le loyer qui s'élève à 0,8 million d'euros (hors taxes et charges) annuel a été immobilisé. En date du 9 mars 2020, le Conseil d'administration de HiPay Group a autorisé la signature d'une convention de bail avec la SCI de Villiers, filiale de BJ Invest, pour la location des bureaux occupés par la société à Levallois-Perret, avec une prise d'effet au 9 mars 2020 et une durée de 9 ans ferme. Le loyer annuel s'élève à 0,8 million d'euros (hors taxes et charges) par an.

Le Groupe HiPay est également lié à BJ Invest SAS par un contrat de prestations de services de paie. Cette charge s'élève à 24 milliers d'euros sur le premier semestre 2021.

Un contrat d'agent de services de paiement a été conclu entre HiPay SAS et Mobiyo. En effet, l'activité de Mobiyo consistant à la fourniture d'une solution de paiement sur facture opérateur nécessite de s'adosser à un prestataire de services de paiement dont l'activité est réglementée, tandis que la prestation commerciale et technique est fournie directement par Mobiyo à ses clients. Ce service s'élève à 5 milliers d'euros sur le premier semestre 2021.

Au cours du premier semestre 2021, la facturation concernant le trafic de Mobiyo s'élève à 17 milliers d'euros.

Une première convention de compte-courant d'associé a été conclue en date du 1<sup>er</sup> mars 2019 entre la société BJ Invest SAS et HiPay Group SA. Cette convention permet à la société de bénéficier d'avances de trésorerie disponible à hauteur de 5 millions d'euros maximum (cf note 14. Trésorerie et équivalents de trésorerie). En date du 21 février 2020, le Conseil d'administration de HiPay Group a autorisé la signature d'une deuxième convention de compte courant avec



BJ Invest, par laquelle cette dernière s'engage à mettre à disposition de la Société la somme de 5 millions d'euros. Au cours du premier semestre 2021, les intérêts capitalisés liés à ces lignes de financement s'élèvent à 272 milliers d'euros.

### **20.3 Transactions avec les filiales**

HiPay Group SA facture à ses filiales des frais de holding (management fees), qui sont éliminés dans les comptes consolidés.

HiPay SAS facture aux sociétés du Groupe :

- des frais d'assistance en matière de contrôle de gestion et de comptabilité fiscale et sociale,
- des refacturations de personnel technique,
- des refacturations de développements informatiques,

qui sont ensuite éliminés dans les comptes consolidés.

## **Note 21 Evènements significatifs intervenus depuis la clôture semestrielle**

Néant.





## GRÉGOIRE BOURDIN

DIRECTEUR GÉNÉRAL  
DE HIPAY GROUP SA



*J'atteste qu'à ma connaissance les comptes résumés présentés dans le rapport financier semestriel 2021 sont établis conformément aux normes comptables applicables et donnent une image fidèle du patrimoine, de la situation financière et du résultat de la société et de l'ensemble des entreprises comprises dans la consolidation, et que le rapport financier semestriel présente un tableau fidèle des événements importants survenus pendant les six premiers mois de l'exercice et de leur incidence sur les comptes semestriels, des principaux risques et incertitudes pour les six mois restant de l'exercice et des principales transactions entre parties liées.*



HiPay