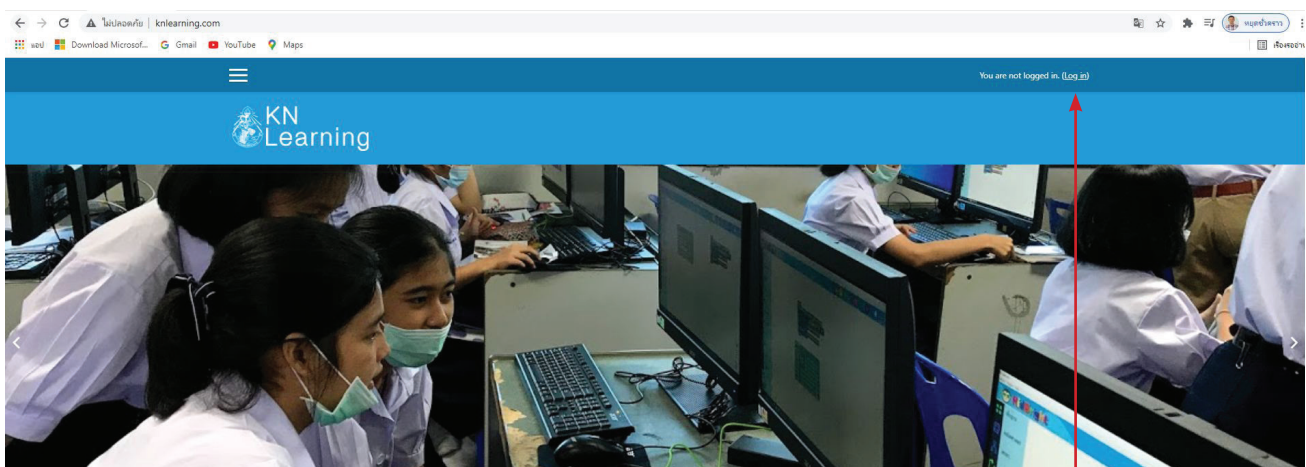
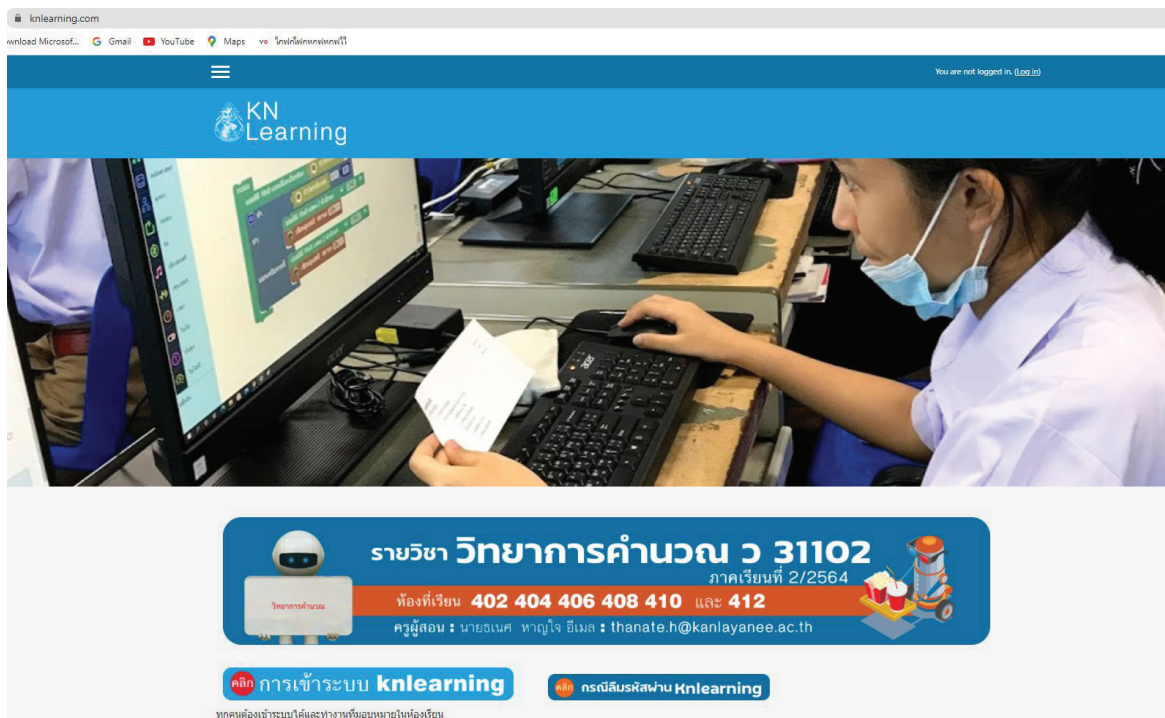


การเข้าระบบ KNlearning ภาคเรียนที่ 1/2566 โรงเรียนกัลยาณีศรีธรรมราช

ขั้นตอนการเข้าระบบ

- นักเรียนเข้าระบบโดยใช้เลขประจำตัวนักเรียน
- เปลี่ยนรหัสผ่านเพื่อความปลอดภัยของระบบ/แก้ไขข้อมูล ใส่ภาพ
- นักเรียนเข้าห้องเรียน รายวิชา วิทยาการคำนวณ ภาคเรียนที่ 1/2566 ทำกิจกรรมการเรียนการสอนในรูปแบบต่างๆ หมายเหตุ.....นักเรียนต้องทำกิจกรรมตามที่กำหนดให้ ซึ่งจะมีผลต่อการประเมินผล

1. เข้าสู่เว็บไซต์ <https://knlearning.com/>



คลิก (Log in)

Username

39999 ← เลขประจำตัวนักเรียน

Password

..... ← เลขประจำตัวนักเรียน

Remember username

Log in ← คลิก Log in

You must change your password to proceed.

Change password

Username 39999

The password must have at least 8 characters

Current password 39999 ← รหัสผ่านเก่าคือเลขประจำตัวนักเรียน

New password ← รหัสผ่านใหม่ที่นักเรียนต้องคิดขึ้นมาเอง ซึ่งต้องมีหลักเกณฑ์คือ

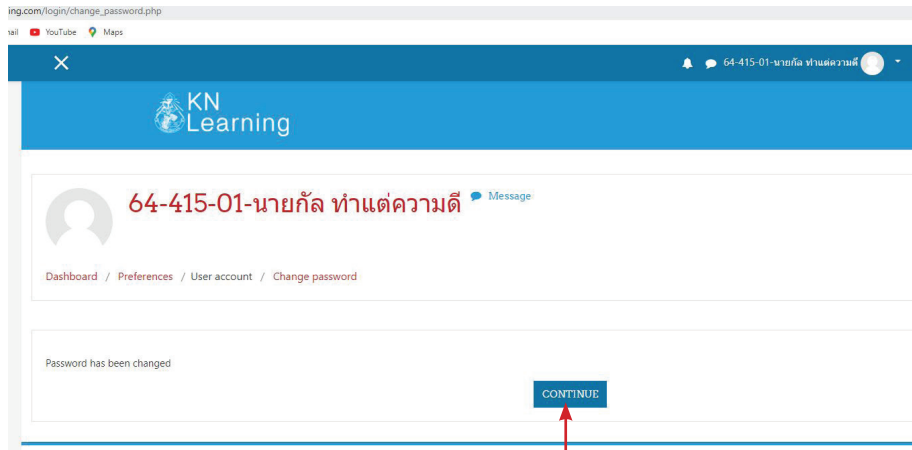
New password (again)

Save changes ← คลิก Save changes

There are required fields in this form marked

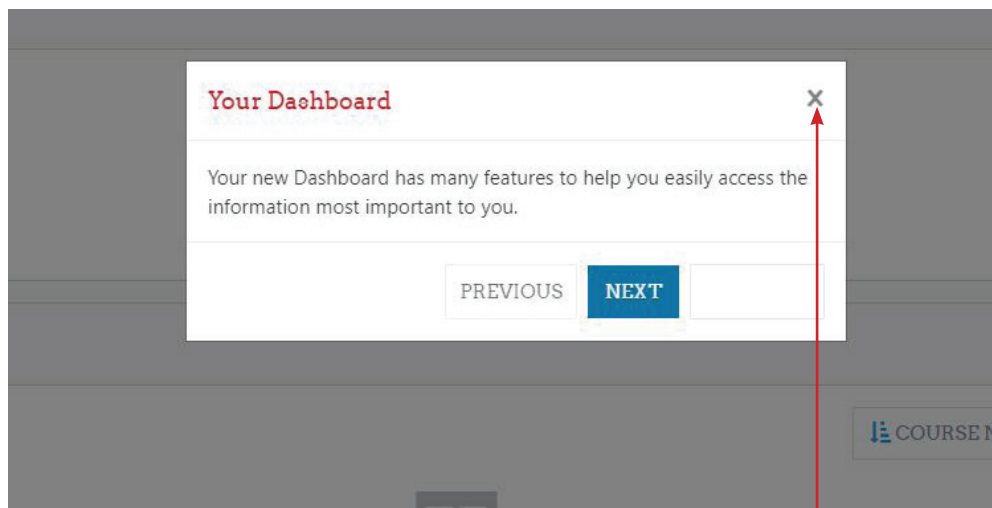
รหัสผ่านต้องใช้ภาษาอังกฤษตัวเลขและอักขระพิเศษเท่านั้น

- จะต้องมียาวน้อย 8 ตัวอักษร
 - ภาษาอังกฤษพิมพ์ใหญ่ อย่างน้อย 1 ตัว
 - ตัวอักษรตัวพิมพ์เล็กอย่างน้อย 1 ตัว
 - ตัวเลขอย่างน้อย 1 ตัว
 - อักขระพิเศษ ตัวอักษรที่ไม่ใช่ตัวอักษรและตัวเลขเช่น: @,*, -, หรือ # อย่างน้อย 1 ตัว
- ตัวอย่างรหัสผ่านเช่น Kanlay@63 456987@Kn
 (อย่าลืมบันทึกรหัสผ่านใหม่ ห้ามลืมเพราะต้องใช้ ในการเข้าเรียนทุกคาบ)

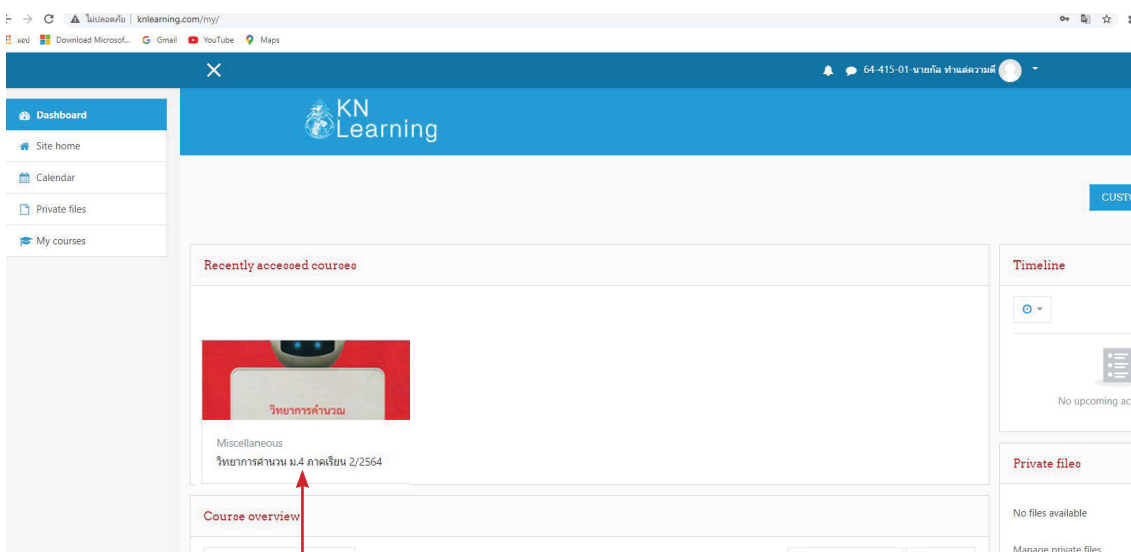


เมื่อใส่รหัสผ่านใหม่แล้วจะแสดงผลดังภาพ

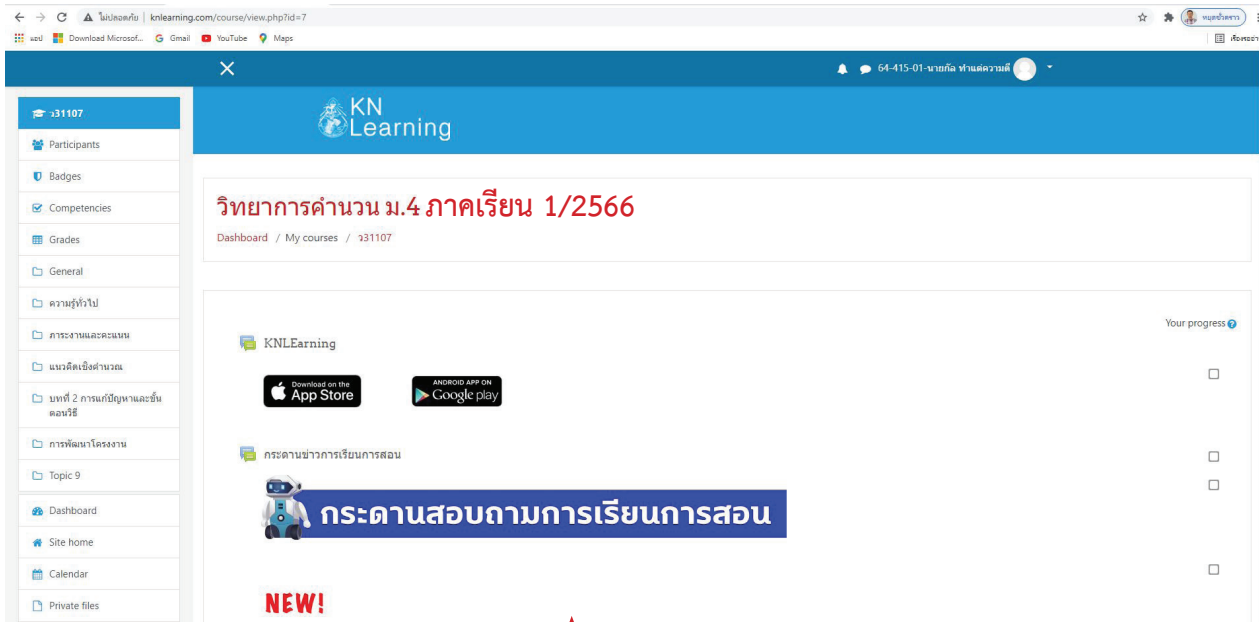
คลิก CONTINUE



คลิกปิด

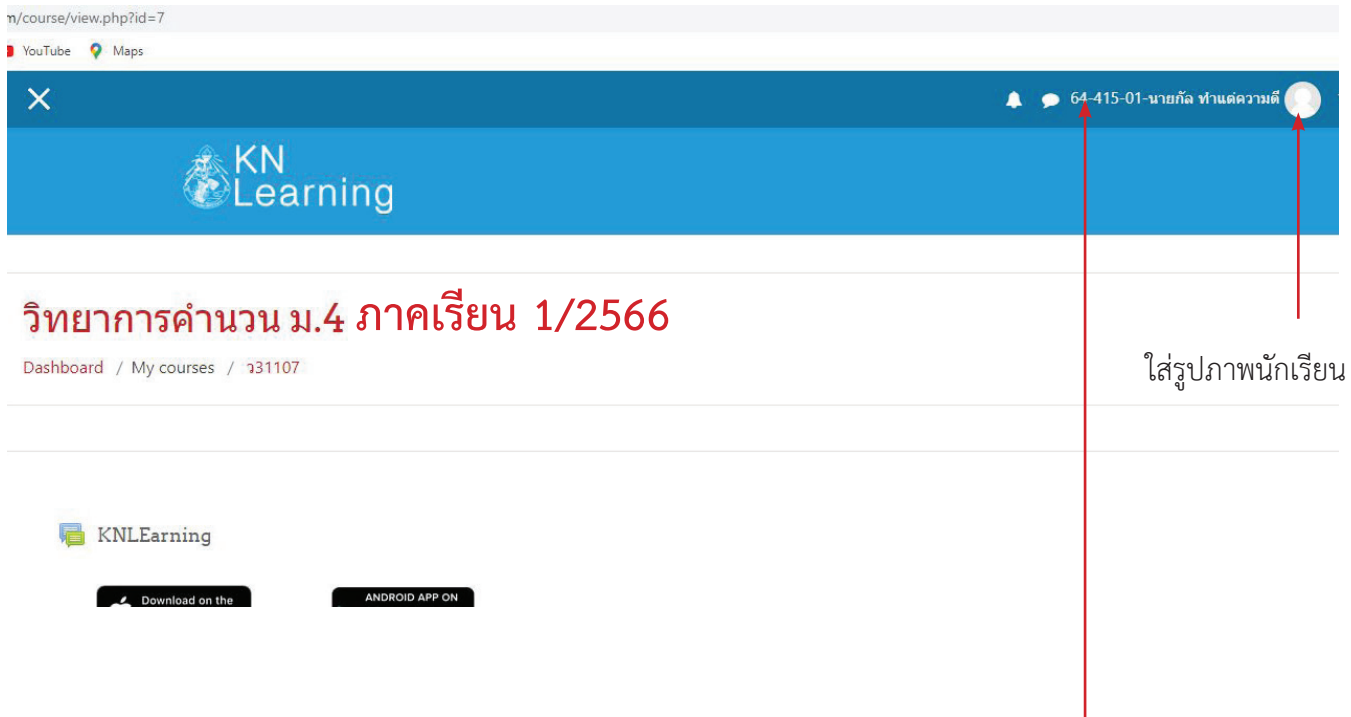


คลิกรายวิชาวิทยาลัยอาชีวศึกษาคำนวณ ม.4 ภาคเรียนที่ 1/2566

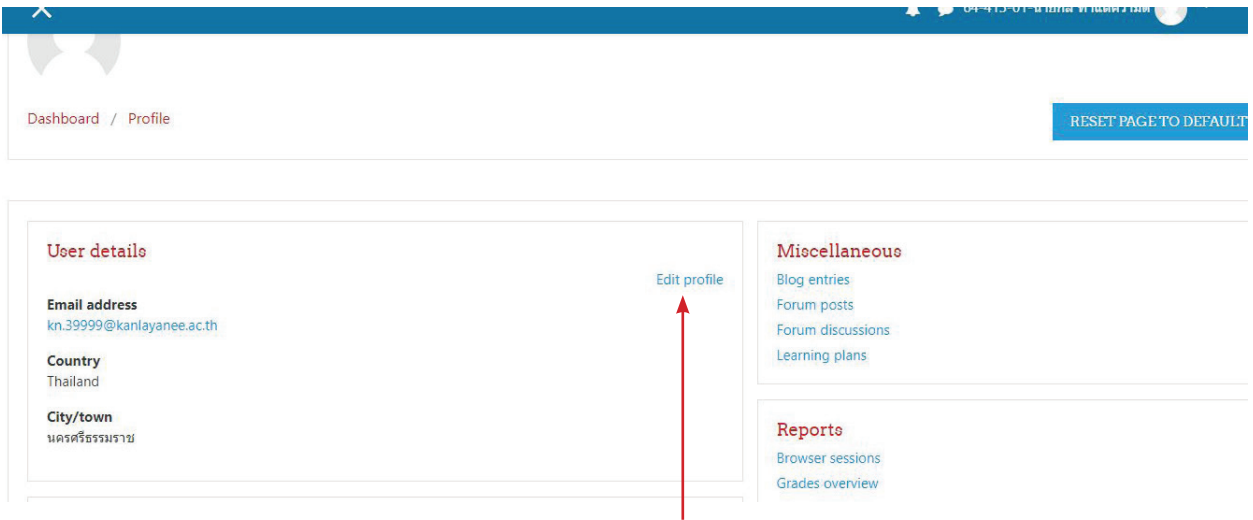


แสดงว่านักเรียนสามารถเข้าห้องเรียนและทำกิจกรรมต่างๆได้แล้ว

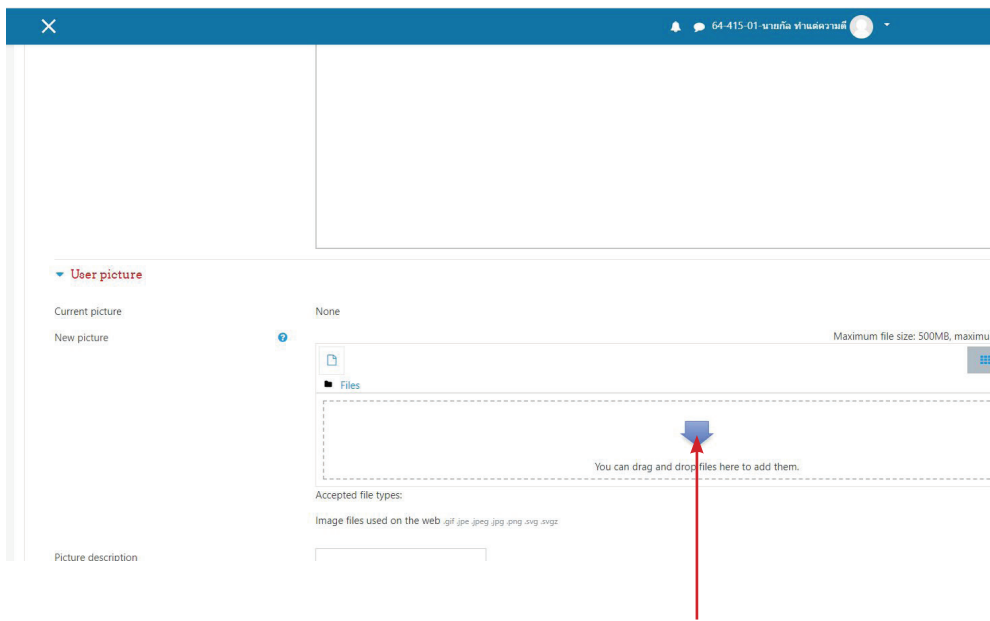
การเปลี่ยนข้อมูลและใส่รูปภาพ



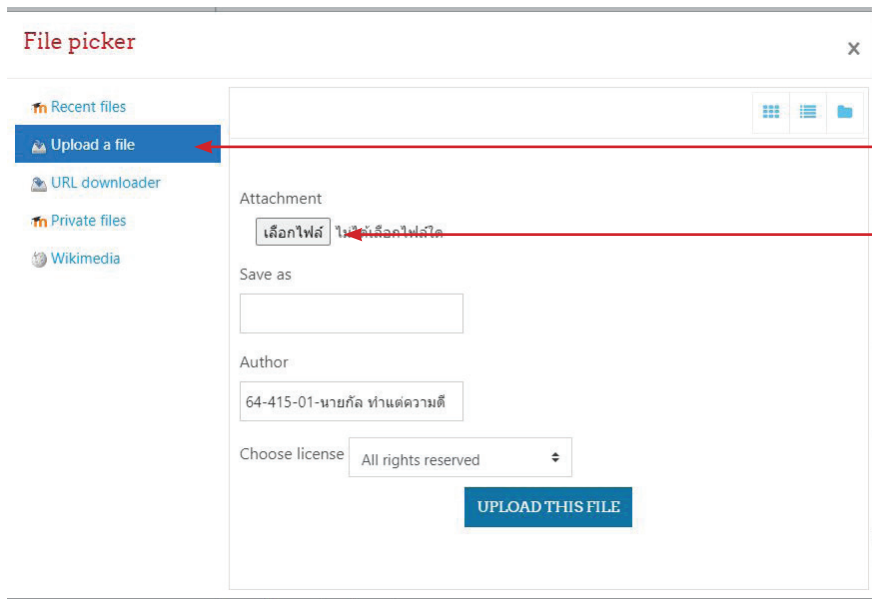
หมายเหตุ...นักเรียนห้ามเปลี่ยนด้านหน้าชื่อเช่น 66-415-01-เพราะเป็นการแยกนักเรียนแต่ละห้อง



คลิก Edit profile

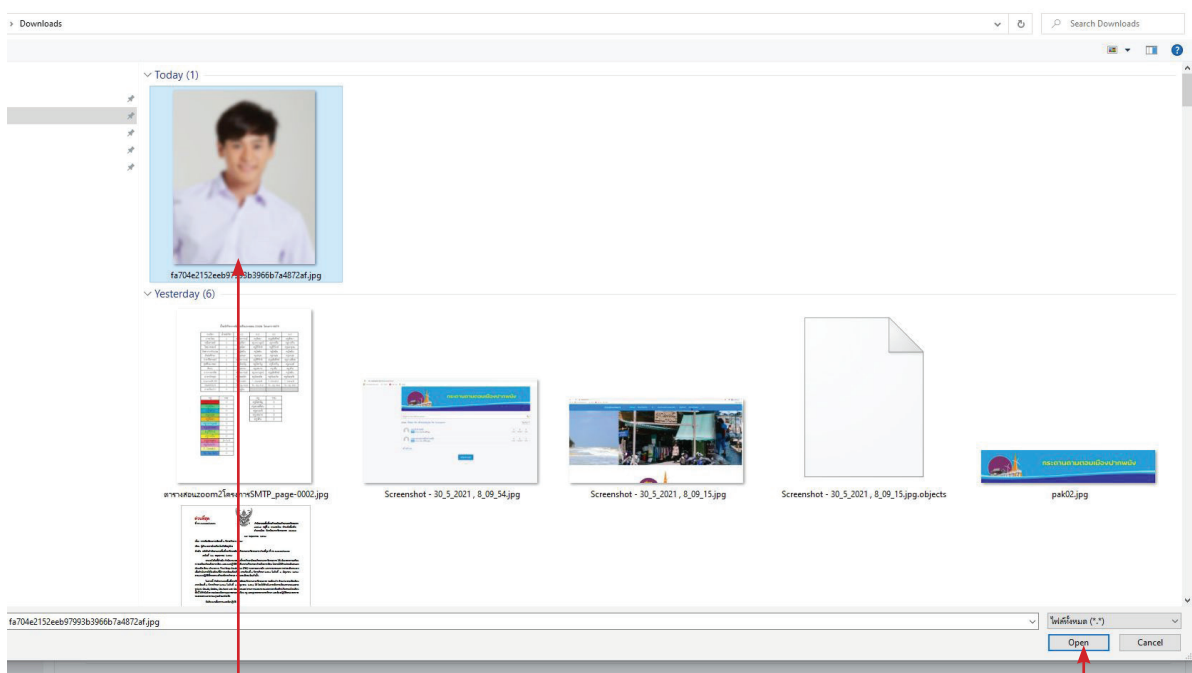


คลิก



คลิก Upload a file

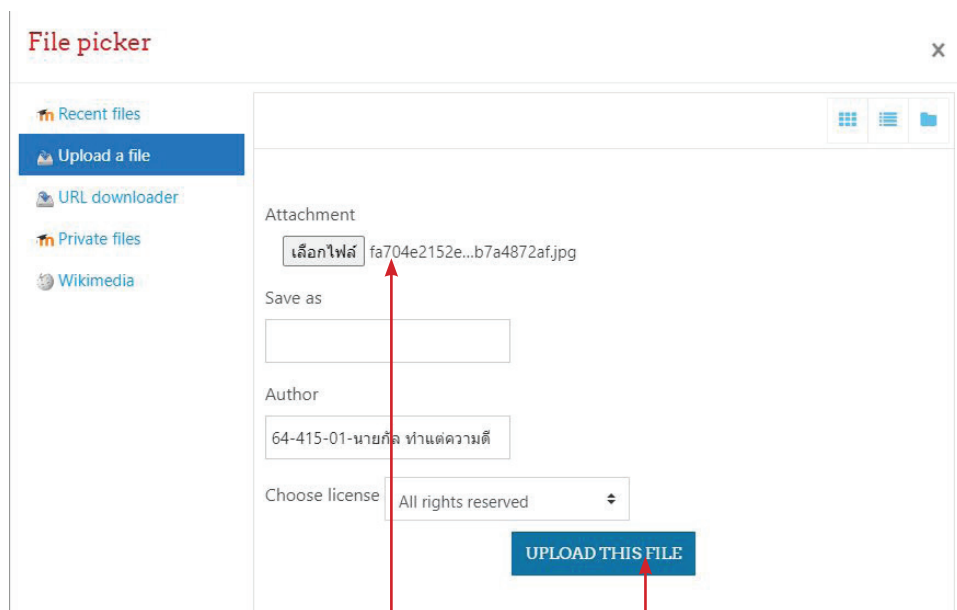
เลือกไฟล์



เลือกภาพที่ต้องการ

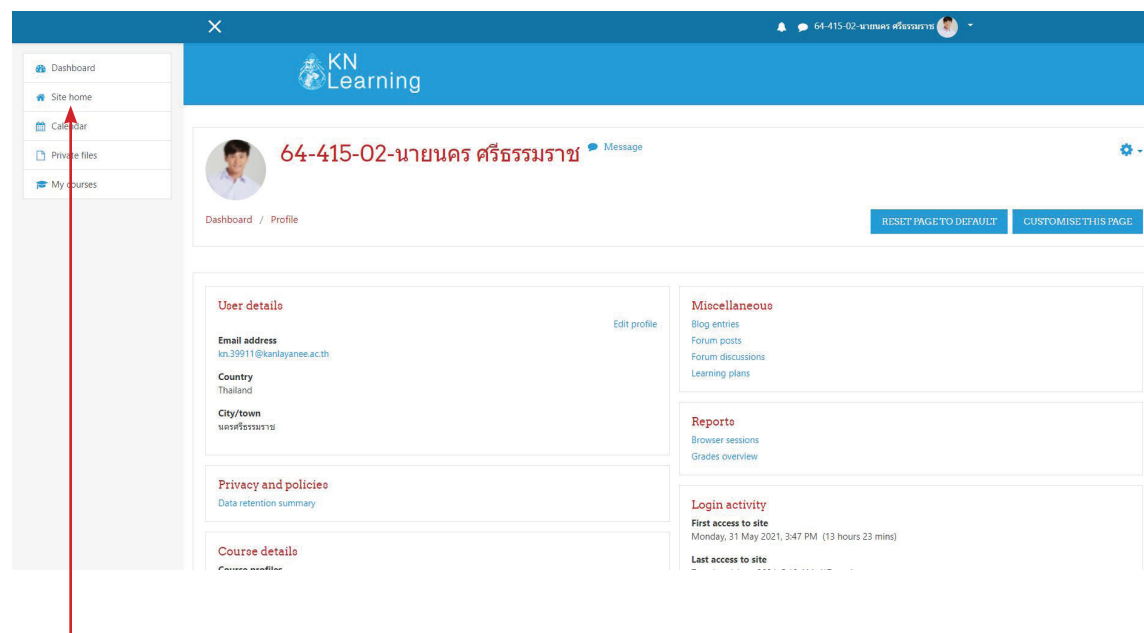
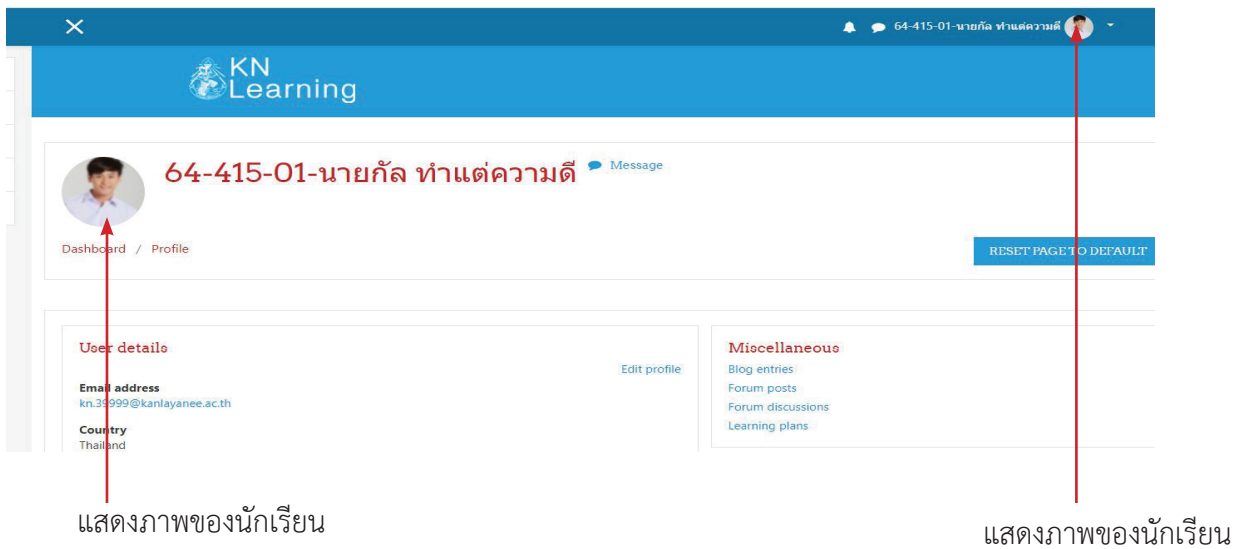
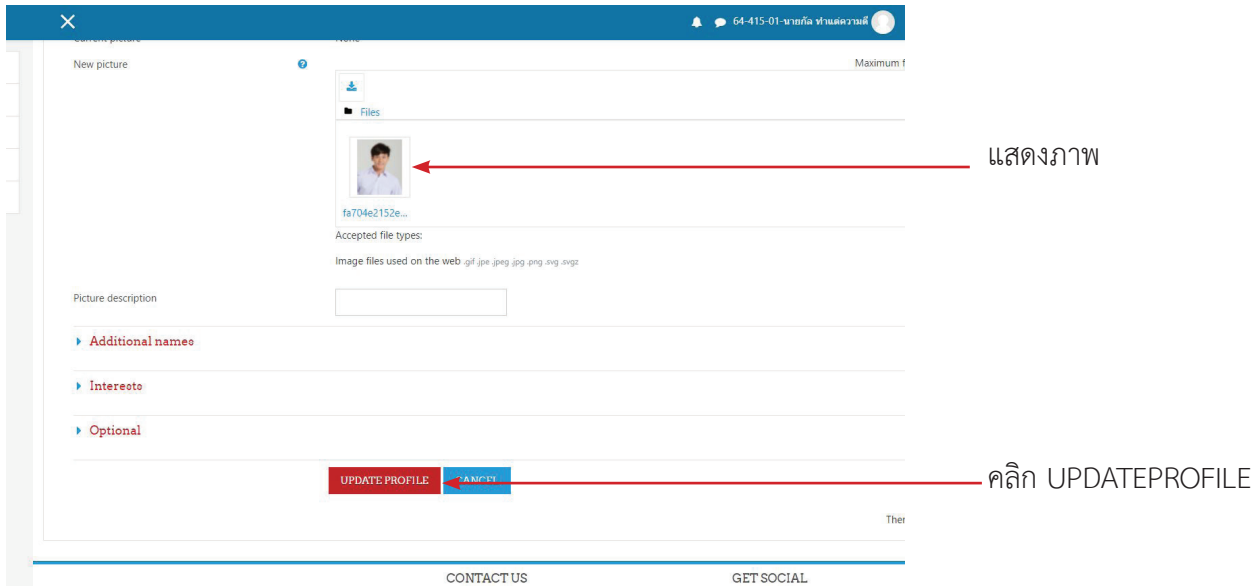
หมายเหตุ..ภาพต้องถ่ายระยะใกล้ เห็นได้ชัดเจน ให้เป็นภาพนักเรียนเท่านั้น นักเรียนทุกคนต้องใส่ภาพของตัวเอง ถ้าไม่ใส่จะถูกหักคะแนน

คลิก Open



จะแสดงชื่อของไฟล์ภาพ

คลิก UPLOAD THIS FILE



กลับหน้าหลัก Site home