



Tous Vélo-Actifs

Analyse des labels

2013-2017



Workshop 12/12/2017


Pro Velo asbl/vzw - www.provelo.org





Label Vélo-actif : objectifs

- Objectiver le développement de la politique vélo de l'entité
- Susciter l'envie de progresser
- Récompenser les efforts
- Créer l'émulation en interne et entre les entités



Pro Velo asbl/vzw - www.provelo.org





Label Vélo-actif : 5 axes

- Infrastructures et équipement
- Sensibilisation et information
- Action pour mettre en selle de nouveaux cyclistes
- Actions pour fidéliser les cyclistes existants
- Ancrage du vélo dans l'entreprise





23 entités labellisées en 2017

- AGC LLN
- Clinique Heusy (CHC)
- CHU Liège
- Editions de L'Avenir
- Engie Electrabel
- Ethias
- Gembloux Agro-Bio Tech
- GSK Wavre
- IBA
- IDEA
- ISSeP
- Lampiris
- **La Mutualité Chrétienne de Namur**
- **La Province du Brabant Wallon**
- La Province de Namur
- Le Service Public de Wallonie
 - Cap Nord
 - Secrétariat général
- SWIFT
- UCB Pharma
- ULIEGE
- UMONS
- UNAMUR
- Vivalia





Entités labellisées 2013 - 2017

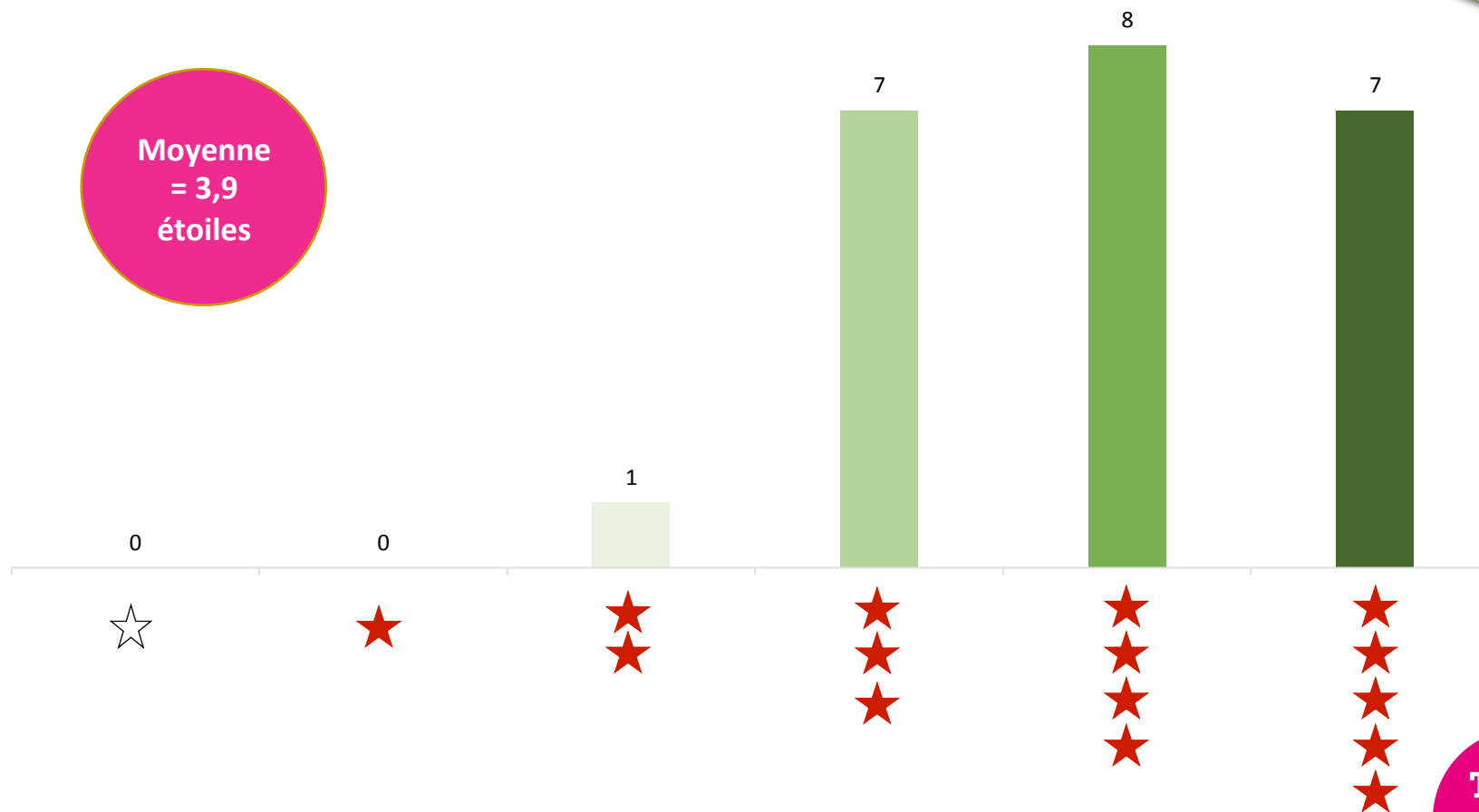
- 14 entités labellisées en 2013
- 14 entités labellisées en 2014
- 20 entités labellisées en 2015
- 25 entités labellisées en 2016
- 23 entités labellisées en 2017





Résultats 2017 en étoiles

23 entités
labellisées en
2017



Moyenne
= 3,9
étoiles



Tous
vélo
actifs!

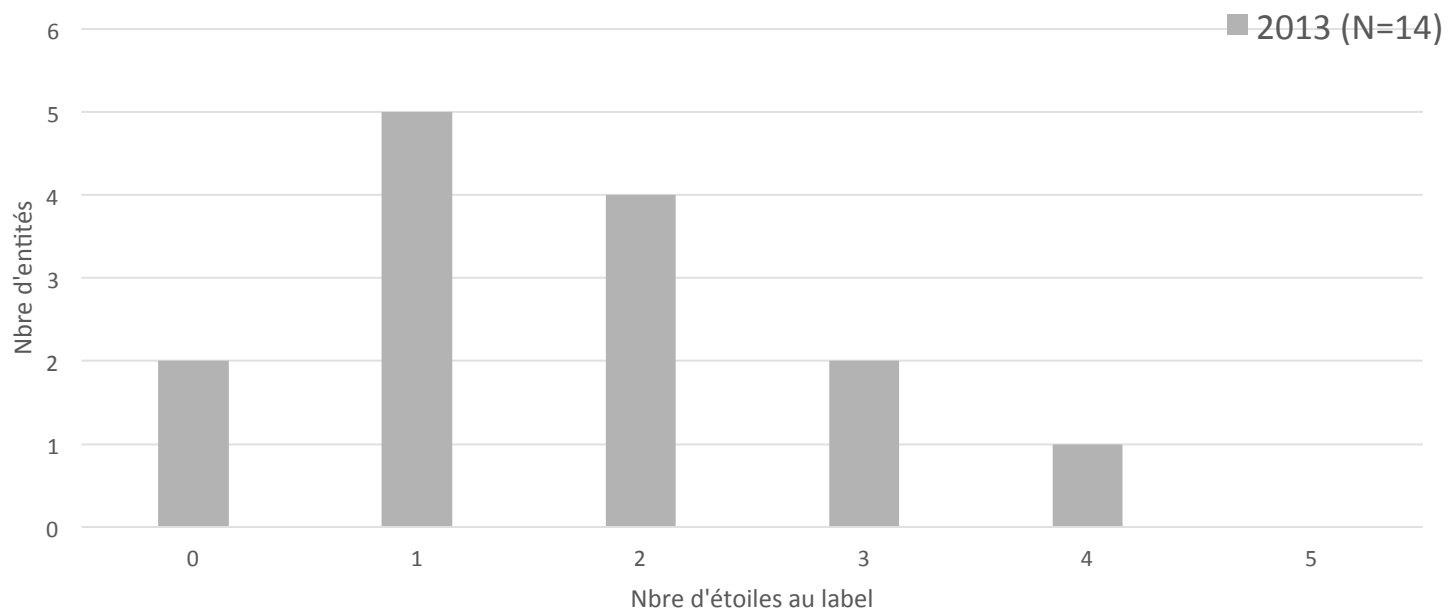




Evolution 2013 / Labels

14 entités
labellisées en
2013

Moyenne
= 1,6
étoiles

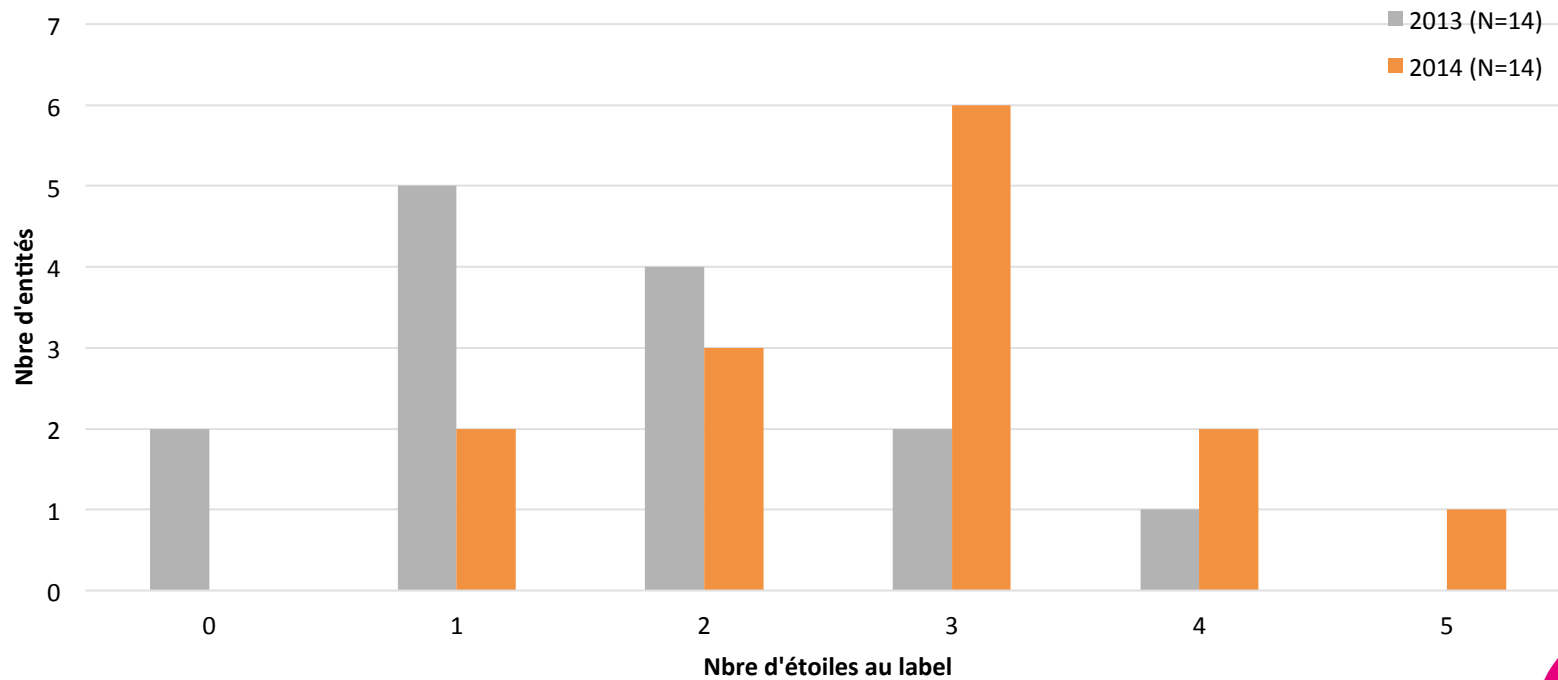




Evolution 2013 - 2014 / Labels

14 entités
labellisées en
2014

Moyenne
= 2,8
étoiles



Tous
vélo
actifs!

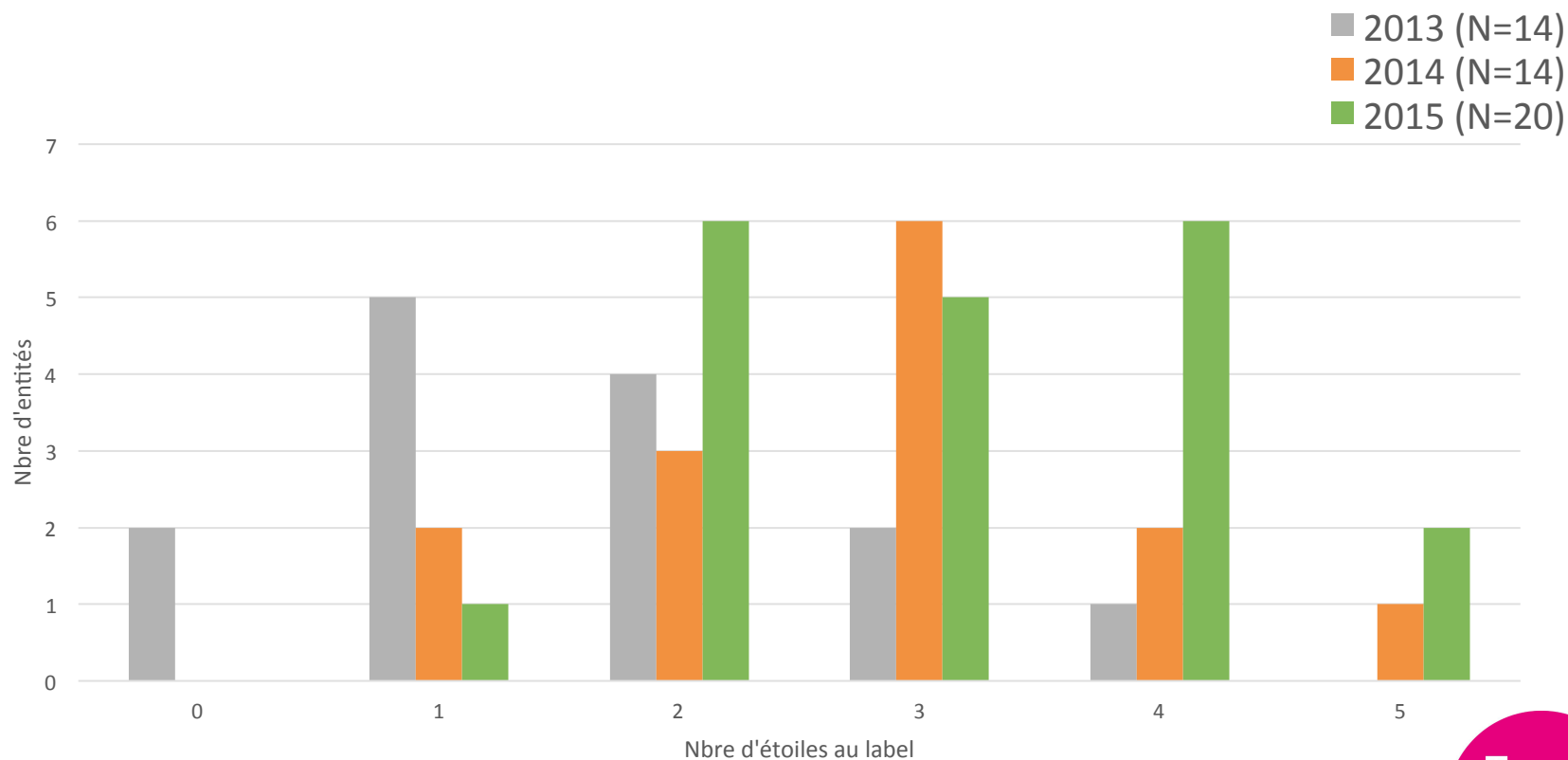




Evolution 2013 - 2015 / Labels

20 entités
labellisées en
2015

Moyenne
= 3,1
étoiles

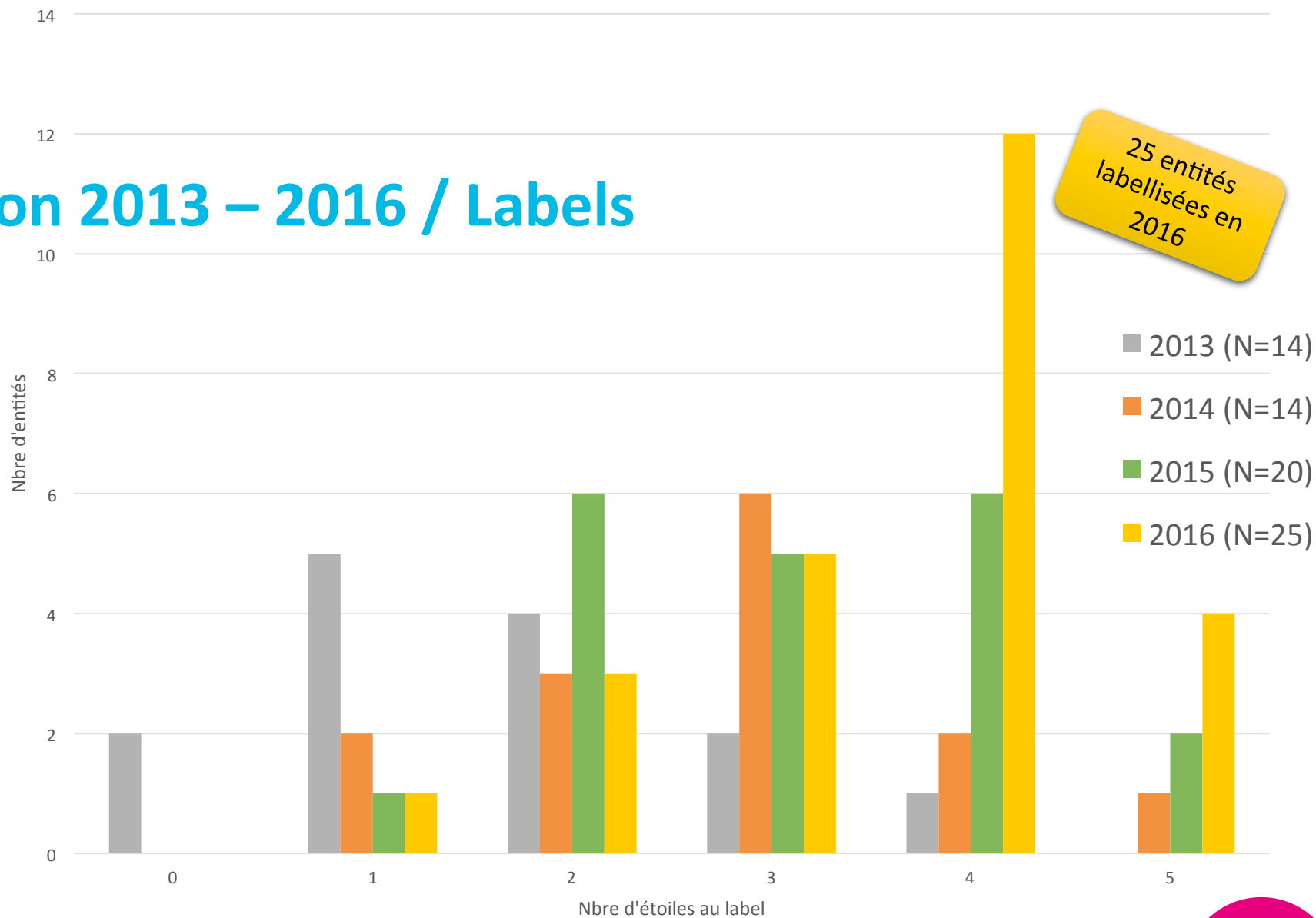


Tous
vélo
actifs!





Evolution 2013 – 2016 / Labels



Moyenne
= 3,5
étoiles





Evolution 2013 – 2017 / Labels

23 entités
labellisées en
2017



Moyenne
= 3,9
étoiles



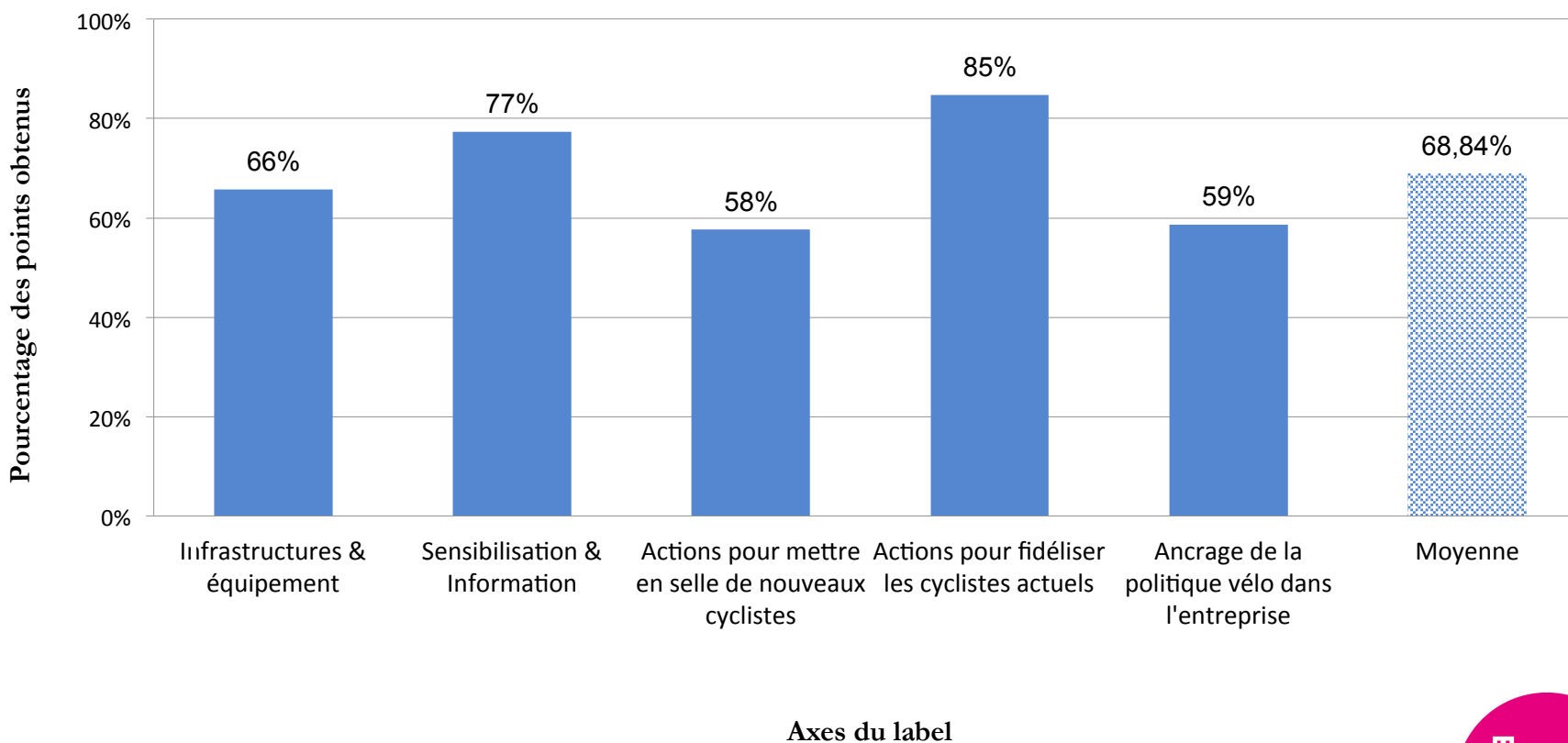
Tous
vélo
actifs!





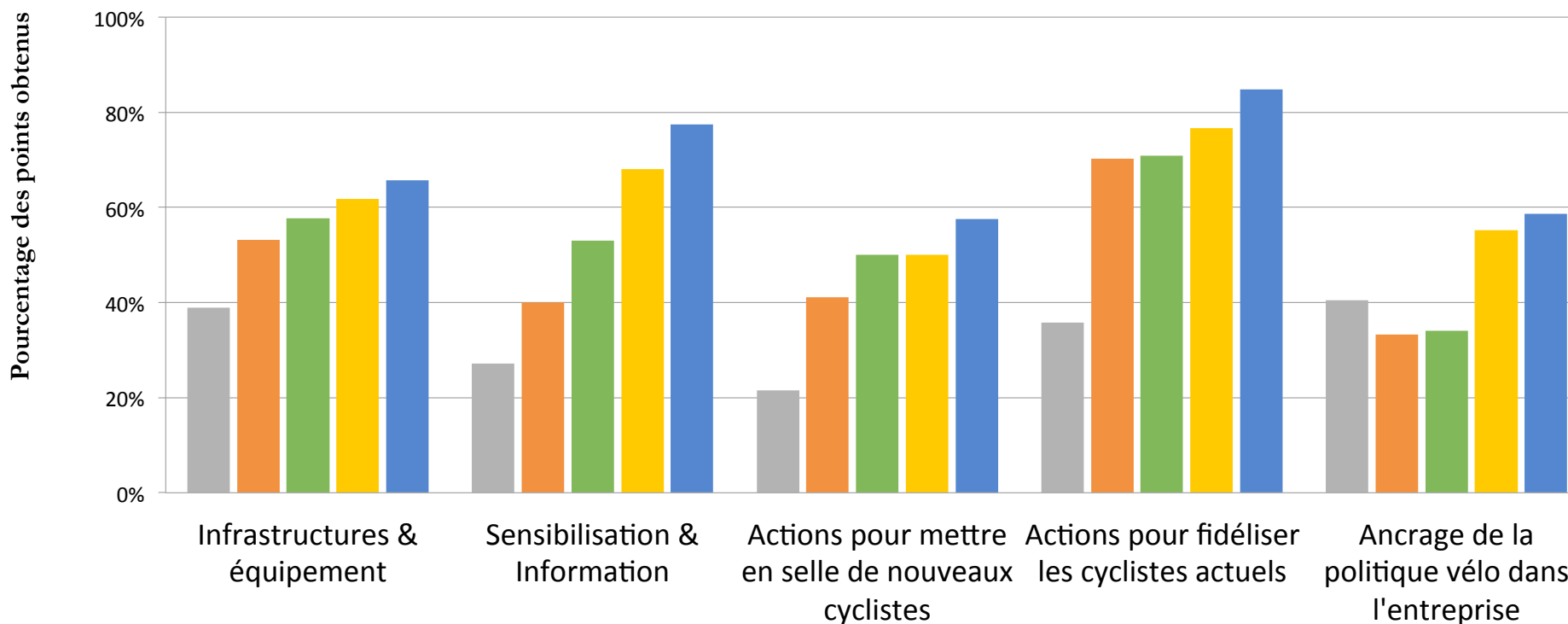
Résultats 2017 par Axe

Moyenne
= 3,9
étoiles





Évolution 2013 – 2017 par Axe



- Score 2013 (N=14)
- Score 2014 (N=14)
- Score 2015 (N=20)
- Score 2016 (N=25)
- Score 2017 (N=23)

Axes du label









Pro Velo asbl/vzw - www.provelo.org





Mise en relation avec l'analyse des mesures du Diagnostic Fédéral (2014)

Mesures ayant un impact positif
sur la part modale du vélo :

- Indemnité vélo   34%
- Service d'entretien des vélos   33%
- Campagne de sensibilisation   25%
- Vélos de service   23%
- Abris couverts   22%

Entité qui propose
cette mesure :





Analyse des « Autres mesures » prises



- Test de vélo (8)
- Gravure (6)
- Stand d'info (6)
- Conférence (4)
- Encodage des km à vélo via plateforme (3)
- Formation mécanique (3)
- Quiz de la route (3)
- Formation mécanique (3)





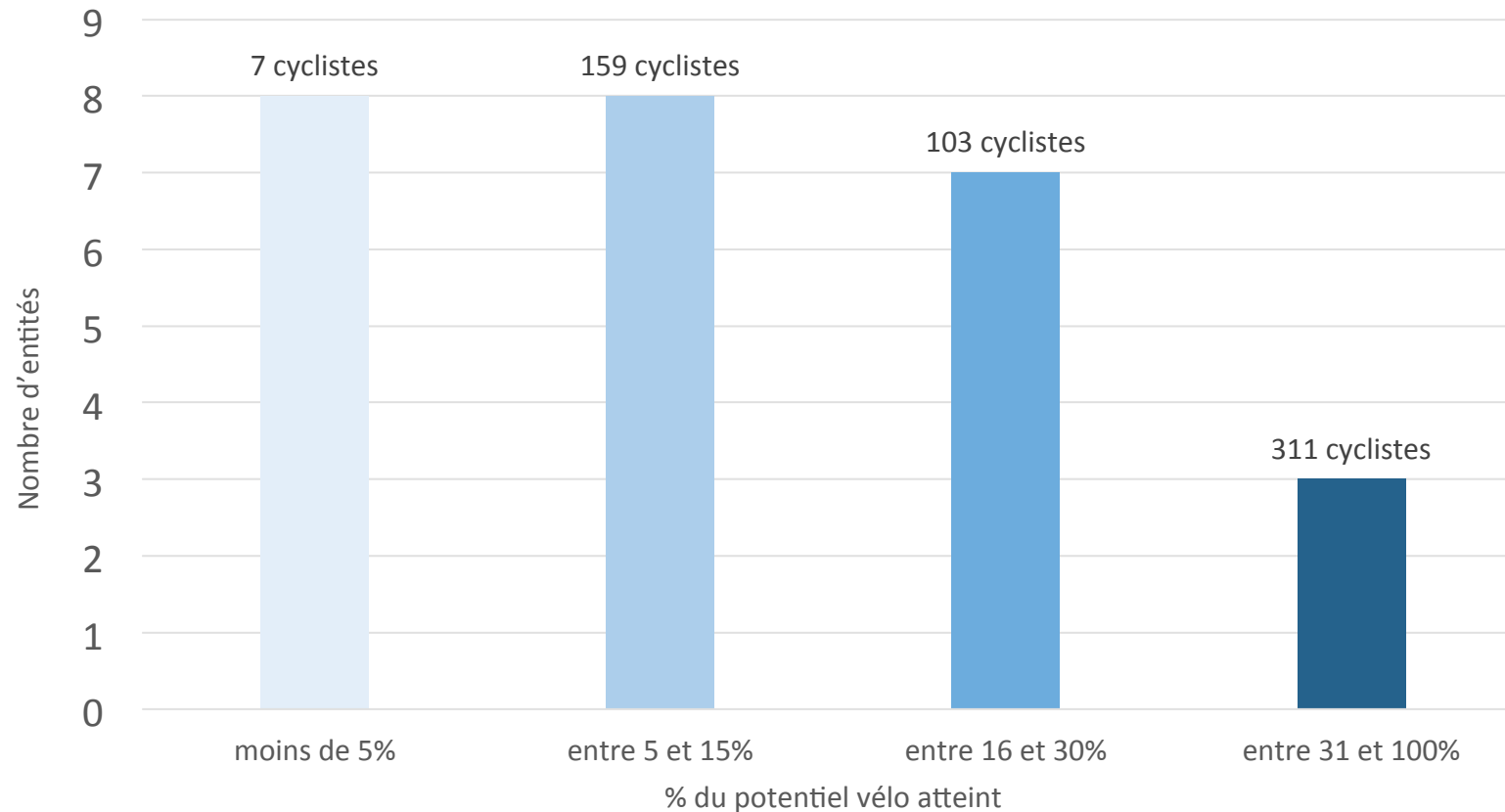
Impact 2017 (nombre de cyclistes)

- Plus de **27.600** employés concernés
- **580** cyclistes indemnisés, **745** cyclistes réguliers
 - **2,7%** des employés sont cyclistes > 1,5% en Wallonie
- Potentiel vélo: **10,3 % des employés** résidant dans un rayon de moins de 5 km (= +/- 2.800 personnes)
 - **20,4 %** du potentiel vélo sont indemnisés
 - **26,2 %** du potentiel vélo sont cyclistes réguliers






Nombre d'entités par rapport au potentiel vélo atteint en 2017 et nombre de cyclistes concernés



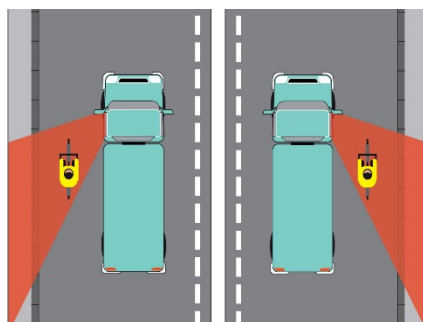


Bonnes pratiques mises en place par les entreprises labellisées




SWIFT - Gestion de flotte en temps réel

SWIFT - Sponsoring avec les km vélo parcourus



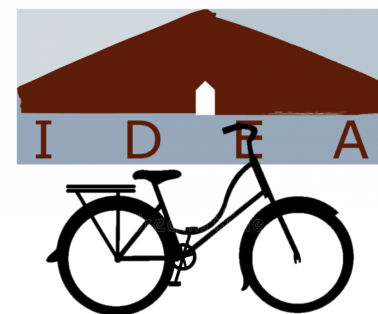
GSK - Mise en scène angle mort



Ethias - Ambassadeur
Tous vélo-actif



Mutualité Chrétienne
- Journée sans voitures



IDEA - Customisation
vélo de service



Pro Velo

**Tous
vélo
actifs!**



Wallonie
mobilité
SPW



union wallonne
des **entreprises**