

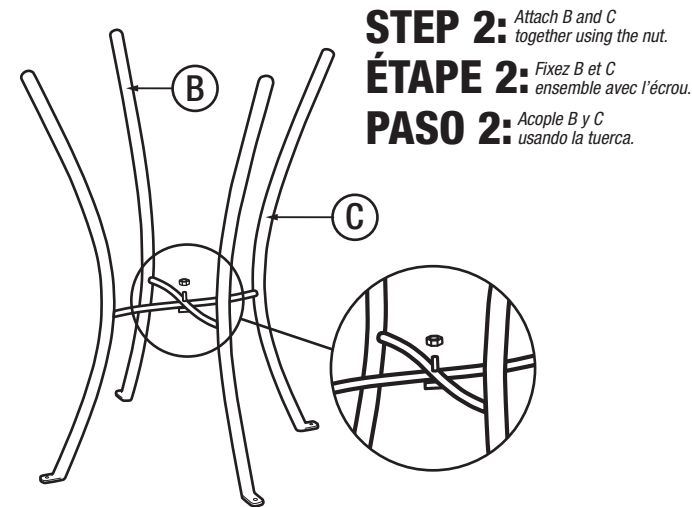
# 87623 Instruction Sheet

**COSCO**  
Outdoor Living

## 3 PC BISTRO SET ENSEMBLE BISTRO 3 PCES JUEGO DE 3 PIEZAS BISTRO


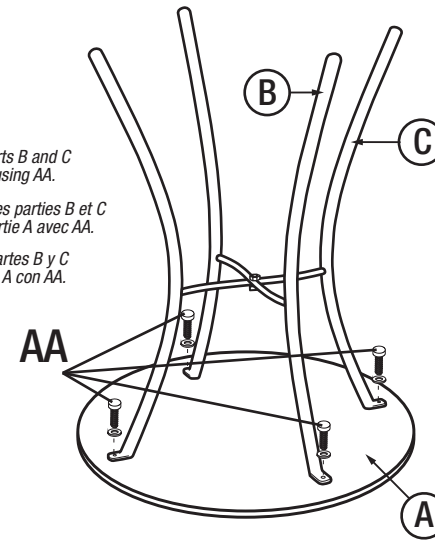
### ASSEMBLY INSTRUCTIONS INSTRUCTIONS D'ASSEMBLAGE INSTRUCCIONES DE ASAMBLEA

87623BLK1EUK - BLACK  
87623NVY1EUK - NAVY  
87623RED1EUK - RED  
87623WHT1EUK - WHITE



**STEP 2:** Attach B and C together using the nut.  
**ÉTAPE 2:** Fixez B et C ensemble avec l'écrou.  
**PASO 2:** Acople B y C usando la tuerca.

**STEP 3:** Attach parts B and C to part A using AA.  
**ÉTAPE 3:** Fixez les parties B et C à la partie A avec AA.  
**PASO 3:** Fije las partes B y C a la parte A con AA.



#### CARE AND CLEANING:

1. TO CLEAN, WIPE WITH DAMP CLOTH. DO NOT USE BLEACH, ACID SOLVENTS OR ABRASIVE CLEANERS ON ARTIFICIAL WICKER OR FRAME PARTS.
2. DURING VARYING WEATHER CONDITIONS AND WINTER PERIOD, WE STRONGLY RECOMMEND THAT THE UNIT BE STORED IN A DRY AREA WITH A SUITABLE COVER. BEFORE STORAGE, PLEASE ENSURE THE UNIT IS CLEAN AND DRY.
3. PERIODICALLY CHECK AND ENSURE THAT ALL THE SCREWS ARE COMPLETELY TIGHTENED.
4. DO NOT STAND OR CLIMB ON UNIT.

#### SOIN ET ENTRETIEN:

1. POUR NETTOYER, ESSUYEZ AVEC UN CHIFFON HUMIDE. NE PAS UTILISER D'EAU DE JAVEL, DE SOLVANTS ACIDES OU DE NETTOYANTS ABRASIFS SUR LES PARTIES EN OSIER ARTIFICIEL OU LES PIÈCES DU CADRE.
2. LORS DE CONDITIONS MÉTÉOROLOGIQUES CHANGEANTES ET PENDANT L'HIVER, NOUS RECOMMANDONS FORTEMENT D'ENTREPOSER LE MEUBLE DANS UN ENDROIT SEC RECOUVERT D'UNE COUVERTURE APPROPRIÉE. AVANT D'ENTREPOSER, S.V.P. VEUILLEZ VOUS ASSURER QUE LE MEUBLE EST PROPRE ET SEC.
3. PÉRIODIQUEMENT, VÉRIFIEZ ET ASSUREZ-VOUS QUE TOUTES LES VIS SONT SERRÉES COMPLÈTEMENT.
4. NE PAS MONTER OU GRIMPER SUR LE MEUBLE.

#### CUIDADO Y LIMPIEZA:

1. PARA LIMPIAR, LIMPIE CON UN PAÑO HÚMEDO. NO UTILICE BLANQUEADOR, DISOLVENTES ACIDOS O LIMPIADORES ABRASIVOS EN EL MIMBRE ARTIFICIAL O PARTES DEL MARCO.
2. DURANTE CONDICIONES DE CLIMA VARIABLES Y PERIODOS DE INVIERNO, RECOMENDAMOS FIRMEMENTE QUE LA UNIDAD SEA GUARDADA EN UNA ÁREA SECA CON UNA COBERTURA ADECUADA. ANTES DE GUARDAR, FAVOR DE ASEGURAR QUE LA UNIDAD ESTÉ LIMPIA Y SECA.
3. PERIÓDICAMENTE COMPRUEBE Y ASEGÚRESE QUE TODOS LOS TORNILLOS ESTÉN COMPLETAMENTE APRETADOS.
4. NO SE PARE O SUBA EN LA UNIDAD.

Distributed by/Distribuido por/Distribué par: Dorel Home Furnishings Europe  
Building 4, Imperial Place, Maxwell Road,  
Borehamwood WD6 1JN United Kingdom

Consumer Relations/Relaciones del Consumidor Service à la clientèle:  
cseurope@dorel.com 01942 524100

Back

**COSCO**  
Outdoor Living

## 3 PC BISTRO SET ENSEMBLE BISTRO 3 PCES JUEGO DE 3 PIEZAS BISTRO

### HARDWARE LIST LISTE DE QUINCAILLERIE LISTA DE HERRAMIENTAS

CODE CÓDIGO	PARTS PARTES	QTY/QTE CANT.
AA		4
BB		1

### PARTS LIST LISTE DE PIÈCES LISTA DE PARTES

CODE CÓDIGO	PARTS PARTES	QTY/QTE CANT.
A (table top) (la table) (la mesa)		1
B (table leg) (le pied de table) (la pata de mesa)		1
C (table leg with screw and nut) (le pied de table avec vis et l'écrou) (la pata de mesa con tornillo y tuerca)		1

**Note:** 1 table, 2 chairs (pre-assembled)  
**Note:** 1 table, 2 chaises (pré-assemblée)  
**Nota:** 1 mesa, 2 sillas (pre-ensamblada)



- ! READ & SAVE BELOW INSTRUCTIONS BEFORE ASSEMBLY**
1. PLEASE SEPARATE AND IDENTIFY ALL PARTS, MAKING SURE THAT YOU HAVE ALL OF THE PARTS LISTED.
  2. TO AVOID ANY SCRATCHES DURING ASSEMBLY, PLEASE ASSEMBLE ON A SOFT MAT OR SIMILAR.
  3. FOLLOW STEP BY STEP INSTRUCTIONS.
  4. WASHERS MUST BE USED.
  5. DO NOT TIGHTEN SCREWS UNTIL ALL THE SCREWS AND WASHERS ARE PROPERLY INSTALLED.
  6. TIGHTEN SCREWS SECURELY, DO NOT OVER TIGHTEN.

### ! LIRE & CONSERVER LES INSTRUCTIONS CI-DESSOUS AVANT D'ASSEMBLER

1. SÉPAREZ ET IDENTIFIEZ TOUTES LES PIÈCES, EN VOUS ASSURANT D'AVOIR TOUTES LES PIÈCES INDIQUÉES.
2. POUR ÉVITER LES RAYURES PENDANT L'ASSEMBLAGE, VEUILLEZ ASSEMBLER SUR UNE CARPETTE DOUCE OU UNE SURFACE SIMILAIRE.
3. SUIVEZ LES INSTRUCTIONS ÉTAPE PAR ÉTAPE.
4. LES RONDELLES DOIVENT ÊTRE UTILISÉES.
5. NE PAS SERRER LES VIS JUSQU'À CE QUE TOUTES LES VIS ET LES RONDELLES SOIENT INSTALLÉES CORRECTEMENT.
6. SERREZ LES VIS SOLIDEMENT, NE PAS SERRER EXCESSIVEMENT.

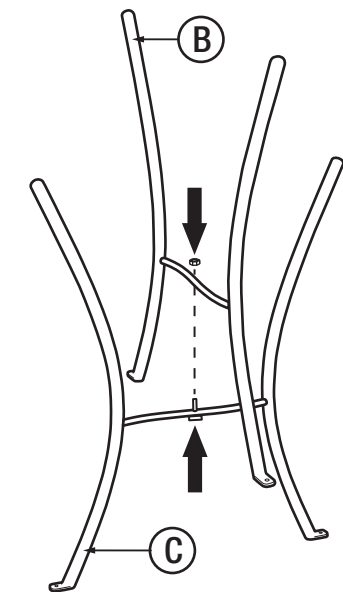
### ! GUARDAR Y LEER INSTRUCCIONES ANTES DE ARMAR

1. POR FAVOR SEPARA E IDENTIFIQUE TODAS LAS PARTES, ASEGURÁNDOSE QUE TIENE TODAS LAS PIEZAS INDICADAS.
2. PARA EVITAR CUALQUIER RASGUÑO DURANTE LA ASAMBLEA, FAVOR DE ARMAR SOBRE UNA SUPERFICIE SUAVE.
3. SIGA LAS INSTRUCCIONES PASO POR PASO.
4. LAS ARANDELAS DEBEN SER USADAS.
5. NO APRETAR LOS TORNILLOS HASTA QUE TODOS LOS TORNILLOS Y LAS ARANDELAS HAYAN SIDO INSTALADOS.
6. APRETAR LOS TORNILLOS SEGURAMENTE, NO APRETAR EN EXCESO.

**STEP 1:** Loosen and remove nut from part C.  
Turn legs upside down and place part B over part C.

**ÉTAPE 1:** Desserrez et retirez l'écrou de la pièce C.  
Renversez les pieds et placez la pièce B sur la pièce C.

**PASO 1:** Afloje y retire la tuerca de la parte C.  
Gire las patas hacia abajo y coloque la parte B sobre la parte C.



Front



Smart. By Design.

## 3 PIECE BISTRO SET



COSCO Outdoor Living's modern 3 piece bistro patio set is the perfect choice for compact outdoor spaces. Its small size and timeless silhouette allows for placement on any balcony or terrace. Featuring two folding chairs, this set is easy to store in a garage when not in use. Constructed of steel and a durable outdoor navy powder coat, this bistro set is weather resistant for outdoor use. Enjoy this classic small space bistro for a quiet moment with a beverage or book.

- Diverse color assortment with white, black, navy, and red options. Designed with weather resistant, powder coated steel
- Outdoor furniture set is ideal for small space utilization for patios, balcony, or front porch
- Chairs ship fully assembled. Simple table assembly. All hardware and tool included



[CSEurope@Dorel.com](mailto:CSEurope@Dorel.com)



Dorel Home Furnishings Ltd. Building 4, Imperial Place,  
Maxwell Road, Borehamwood WD6 1JN



01942 524100



Smart. By Design.

# 3 PIECE BISTRO SET



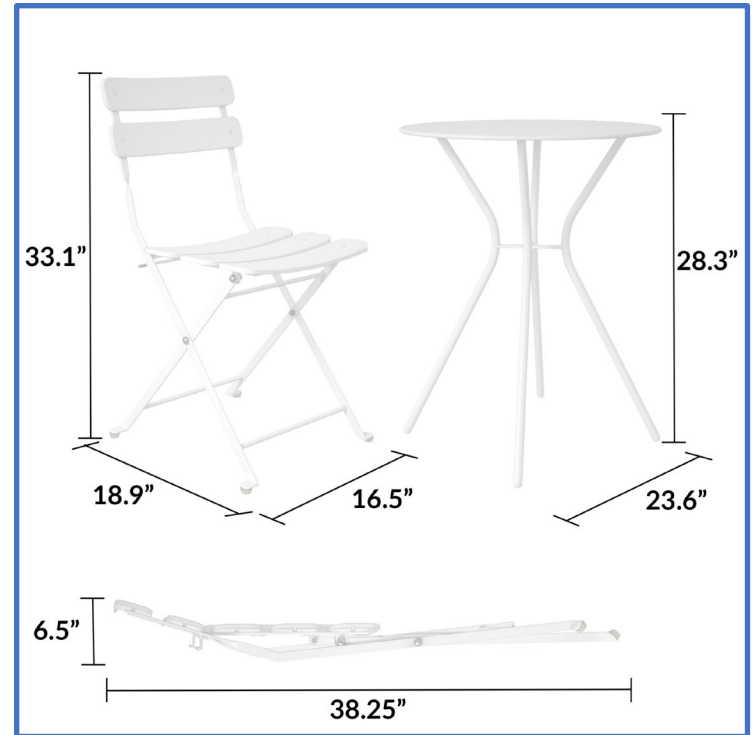
**87623BLK1EUK BLACK**  
**EAN: 5060669116783**



**87623NVY1EUK NAVY**  
**EAN: 5060669116790**



**87623RED1EUK RED**  
**EAN: 5060669116806**



**87623WHT1EUK WHITE**  
**EAN: 5060669116813**

<b>Bistro Set</b>	<b>Table Height:</b> 71.88cm	<b>Chair Height:</b> 84.07cm	<b>Shipping</b>	<b>Height:</b> 98.98cm
	<b>Table Width:</b> 59.94cm	<b>Chair Width:</b> 41.91cm		<b>Width:</b> 63.98cm
	<b>Table Depth:</b> 59.94cm	<b>Chair Depth:</b> 48.01cm		<b>Depth:</b> 21.99cm
	<b>Table Weight:</b> 3.99 kg	<b>Chair Weight:</b> 6.19 kg		<b>Weight:</b> 20.95 kg



[CSEurope@Dorel.com](mailto:CSEurope@Dorel.com)



Dorel Home Furnishings Ltd. Building 4, Imperial Place,  
Maxwell Road, Borehamwood WD6 1JN



01942 524100