

3 inches

3 inches

⚠ WARNING

- Failure to follow all warnings could lead to injury.
- Maximum Safe Load 75 lbs. (34 kgs.) per shelf.
- Not for commercial use, for light household use only.
- Keep clear of moving parts.
- Use caution when in folded position as unit does not stand on its own.
- Ensure ground is level before use.
- Do not stand, sit or climb on unit.
- Do not drag unit to move.
- Do not use if unit has visible structure damage.
- Keep this document for your records.

⚠ AVERTISSEMENT

- Le non-respect de toutes ces mises en garde pourrait entraîner des blessures.
- Charge sécuritaire maximum 34 kg (75 lb) par tablette.
- Pas pour usage commercial, pour usage domestique léger seulement.
- Restez à l'écart des pièces mobiles.
- Soyez prudent lorsque l'unité est en position pliée car elle ne tient pas debout seule.
- Assurez-vous que le sol est au niveau avant d'utiliser.
- Ne pas monter, s'asseoir ou grimper sur le chariot.
- Ne pas traîner pour déplacer
- Ne pas utiliser si le chariot présente des dommages visibles à la structure.
- Conservez ce document pour vos dossiers.

⚠ ALERTA

- El no seguir todas las advertencias puede llegar a causar lesiones.
- Carga máxima permitida 75 libras (34 kgs.) por repisa.
- No es para uso comercial, para uso exclusivo del hogar.
- Manténgase lejos de objetos móviles.
- Tenga precaución cuando la unidad este plegada ya que no se para por si sola.
- Asegure que el suelo este al mismo nivel antes de usarse.
- No se pare, siente o monte en la unidad.
- No arrastre la unidad para moverla.
- No use la unidad si tiene visibles daños en la estructura.
- Guarde este documento para su referencia.

Distributed by/Distribuido por/Distribuíd por:
Cosco Home and Office, 2525 State St.
Columbus, IN USA 47201-1494

Customer Relations/Relaciones del Consumidor
Service à la clientèle: 1-800-828-8321
customer.service@coscoproducts.com

Monday-Friday/Lunes-Viernes/Lundi-Vendredi
9am to 5pm CST/9:00 - 17:00 hrs
CST/9:00 - 17:00 HRC

Made in China / Fabriqué en Chine / Hecho en China

4358-8106

Outdoor Folding Serving Cart



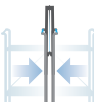
**150 lb Weight
Capacity**
GREAT FOR SERVING
FOOD OR DRINKS



CAPACITÉ DE POIDS
68 KG (150 LB)
IDÉAL POUR SERVIR LA
NOURRITURE OU LES BOISSONS

68 KG (150 LIBRAS)
DE CAPACIDAD DE PESO
IDÉAL PARA SERVIR
COMIDAS O BEBIDAS

**Compact
Fold**
STORES IN A
6 INCH SPACE




PLIAGE COMPACT
SE RANGE DANS UN
ESPACE DE 15 CM (6 PO)
PLEGADO COMPACTO
SE GUARDA EN UN ESPACIO
DE 6 PULGADAS

INSTRUCTIONS INSTRUCCIONES

5 inches

To Open / Pour ouvrir / Para abrir:



Hold unit in upright folded position, keep clear of moving parts and hinges.
Gently pull sides apart.
Tenez le chariot en position verticale pliée, tenez-vous à l'écart des pièces mobiles et des charnières. Écartez doucement les côtés.
Sostenga la unidad plegada en posición vertical, tenga cuidado con bisagras y partes móviles. Jale los lados hacia afuera suavemente.

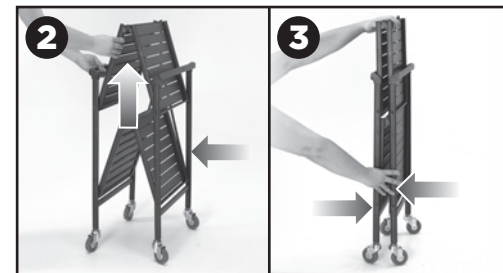
To Fold / Pour plier / Doblar:



Place one hand on side rail of top shelf and the other hand on the end bar.
Stay clear of the folding braces and center folding hinge.
Placez une main sur le rail latéral de la tablette supérieure et l'autre main sur la barre à l'extrémité. Tenez-vous à l'écart des croisillons de pliage et de la charnière centrale.
Coloque una mano a un lado de repisa superior y otra en la barra del final.
Cuidado con partes plegables y bisagra al centro.



Push shelf down to fully horizontal position.
Poussez complètement la tablette vers le bas en position horizontale.
Empuje la repisa hacia abajo en posición totalmente horizontal.



Pull up on top shelf while keeping other hand on the end bar. Unit is not self standing, steady unit while pressing ends together.
Tirez la tablette supérieure vers le haut tout en gardant l'autre main sur la barre à l'extrémité. Le chariot ne tient pas debout seul, tenez le chariot pendant que vous ramenez les extrémités ensemble.
Jale hacia arriba de la repisa superior sujetando con la otra mano la barra del final. La unidad no se para sola, sujétela inmóvil mientras presiona los extremos hacia adentro.